

Lokal uppföljning av ungdomspolitiken i Karlstads
kommun 2008

En undersökning genomförd av
Attityd i Karlstad AB

2009

Sammanfattning

Bakgrund

Karlstads kommun har valt att delta i Ungdomsstyrelsens program för lokal uppföljning av ungdomspolitiken (LUPP) under hösten 2008. De målgrupper som kommunen valt att delta i LUPP för är högstadiet årskurs 8 samt gymnasiet årskurs 2 och enkäten har besvarats skoltid under perioden v. 42-48. Syftet med Ungdomsstyrelsens utvärdering är att ge Karlstads kommun värdefull kunskap om hur ungdomarna har det och vad de tycker är viktigt. Karlstads kommun anser att det är lämpligt att en extern part med undersökningskompetens ansvarar för att sammanställa resultatet i en rapport. Attityd i Karlstad AB har således anlåtats för framtagandet av en resultatrapport inklusive analys av resultaten. Karlstads kommun har valt att fokusera på ungdomar som är bokförda i Karlstads kommun vilket innebär att denna resultatrapport bygger på svar från 718 elever i årskurs 8 och 617 elever i årskurs 2 på gymnasiet. Karlstads kommun har även valt att följande frågeområden ska presenteras i rapporten:

- Politik, samhälle och inflytande
- Trygghet och hälsa
- Framtid

Resultaten från övriga frågeområden presenteras i bilagor.

Resultat

Nedan presenteras en sammanfattning av resultaten där vi sätter resultaten för Karlstad i relation till ett framräknat riksgenomsnitt. Riksgenomsnittet har beräknats utifrån samtliga kommuner i Sverige som genomförde LUPP 2007 för årskurs 7-9 samt 1-3.

Relativt lågt intresse för politik bland ungdomar

Resultaten visar att intresset för politik bland ungdomar i Karlstad är relativt lågt vilket speglar ett generellt ganska lågt intresse för politik bland ungdomar i hela landet. Totalt sett är två tredjedelar av ungdomarna i Karlstad inte särskilt intresserade eller inte intresserade alls av politik. Gymnasieeleverna är mer intresserade av politik än högstadieeleverna. Intresset för politik bland ungdomar på högstadiet i Karlstad är dock större jämfört med riksgenomsnittet men likvärdigt för gymnasieelever.

Ungdomarna i Karlstad har ett större intresse för samhällsfrågor än för politik och ser vi till internationella händelser är intresset som störst. Detta mönster återfinns även för riket men vi kan konstatera att Karlstad ligger över riksgenomsnittet sett till intresse för samhällsfrågor och internationella händelser.

Intresse för att vara med och påverka

Fyra av tio ungdomar i Karlstad kommun vill vara med och påverka i frågor som rör sin hemkommun. Intresset är lika stort bland högstadieelever som bland gymnasieelever. Även för riket 2007 gäller att fyra av tio ungdomar vill vara med och påverka.

Den främsta anledningen till att ungdomarna i Karlstad inte vill vara med och påverka är brist på intresse och kunskap. Cirka hälften av ungdomarna i Karlstad som inte vill vara med och påverka uppger att det beror på brist på intresse. Motsvarande siffra för riket är en tredjedel. Vidare svarar drygt en tredjedel av ungdomarna i Karlstad att de vet för lite om hur de ska gå till väga vilket är något fler jämfört med en fjärdedel bland ungdomarna i riket som inte vet hur de ska gå tillväga om de vill vara med och påverka. Karlstad ligger också över riksgenomsnittet sett till andelen ungdomar som inte tycker att det spelar någon roll eftersom de som bestämmer i kommunen ändå inte lyssnar.

Det politiska handlandet speglar det politiska intresset

Ser vi till det politiska handlandet som att till exempel någon gång kontaktat en politiker eller vara medlem i ett politiskt parti följer ungdomarna i Karlstad riksgenomsnittet mycket väl. Både för Karlstad och för riket gäller att det politiska handlandet är betydligt lägre än intresset för politik. Ju större intresse för politik desto större intresse för att delta i politiska aktiviteter.

Att skriva på en namninsamling, bära märken/symboler eller skriva insändare är de tre aktiviteter som flest ungdomar i Karlstad deltagit i under det senaste året. Resultaten visar också att det är flera aktiviteter som eleverna ännu inte deltagit i men kan tänka sig att göra som exempelvis att skriva på namninsamling, skriva insändare, delta i lagliga demonstrationer, ta kontakt med någon politiker, bära märken/symboler, delta i bojkotter/köpstrejker etc.

Brist på kunskap påverkar uppfattningen om möjligheten att framföra sina åsikter

Totalt sett upplever knappt hälften av ungdomarna i Karlstad att deras möjligheter att framföra sina åsikter är små eller obefintliga. Mer än en tredjedel vet inte vilka möjligheter de har att framföra sina åsikter till dem som bestämmer. Dessa resultat avviker inte från riksgenomsnittet. De ungdomar som svarar att de är mycket intresserade av politik upplever att de har mycket stora möjligheter att framföra sina åsikter till dem som bestämmer i kommunen. De ungdomar som är mindre intresserade av politik upplever att de har små eller inga möjligheter alls att framföra sina åsikter.

Bland de ungdomar i Karlstad som vet hur de ska gå till väga för att framföra åsikter eller vara med och påverka svarar majoriteten att de främsta kontaktytorna är personliga kontakter och/eller politiska partier/ungdomsförbund. Så svarar också ungdomarna i riket. Ungdomar i Karlstad uppger i något större utsträckning än ungdomar i riket att de skulle vända sig till någon organiserad ungdomsgrupp som jobbar med inflytande.

Få ungdomar vill själva träffa en beslutsfattare

I Karlstad tycker ungdomarna, framförallt gymnasieeleverna, att det är viktigt att beslutsfattare i kommunen och grupper av ungdomar träffas och diskuterar. Samtidigt är det tre av tio elever som på en direkt fråga uppger att de själva är intresserade av att träffa en beslutsfattare. I stort sett ser det ut på samma sätt i riket och vi kan konstatera att graden av intresse har stor betydelse för handlingskraften.

Hur skulle ungdomarna prioritera om de vore en politiker

På en fråga om vilka områden ungdomarna tycker är viktigast att kommunen satsar på svarar en tredjedel vardera att det är viktigast att kommunen satsar på sjukvården och skolan. Drygt en fjärdedel anser att det är viktigt att kommunen satsar på lika lön för lika arbete för kvinnor och män. Vi ser att högstadieelever och gymnasieelever prioriterar lite olika. För gymnasieelever är det mer intressant att satsa på arbeten för unga och ungas psykiska hälsa. Även för riket gäller att sjukvård, skola och lika lön för lika arbete är områden som är viktiga att prioritera. Det är dock något viktigare för ungdomar i riket att prioritera arbete mot kriminalitet jämfört med ungdomarna i Karlstad som istället tycker att det är viktigt att prioritera ungas psykiska hälsa.

Trygghet bland ungdomar i Karlstads kommun

Ungdomarna har fått frågan om de under det senaste halvåret råkat ut för olika händelser så som att de inte vågar gå ut, blivit hotade eller bestulna, utsatta för misshandel eller sexuellt utnyttjande. Tre fjärdedelar svarar att de inte råkat ut för någon av de nämnda händelserna men de som har råkat ut för något har främst blivit bestulna eller hotade. Resultatet är nästan på procenten likvärdigt med riket.

Ungdomarna har också fått frågan om de känner sig trygga på olika ställen och överlag känner sig majoriteten av ungdomarna trygga på de flesta ställena. De ställen där flest ungdomar inte känner sig trygga är utomhus i bostadsområdet på kvällen, på diskotek/nöjesställen, allmänna kommunikationer eller på allmänna platser. Vi ser samma resultat för ungdomarna i riket men det är något fler ungdomar i Karlstad som uppger att de inte känner sig så trygga på ungdomens hus, fritidsgårdar eller liknande.

Förekomsten av mobbning och kränkning

En klar majoritet av ungdomarna, 91 procent, har inte blivit mobbade eller utfrysta det senaste halvåret. Vi kan konstatera att det är något färre som utsatts för mobbning eller utfrysning jämfört med riket. Bland de nio procent som någon gång blivit mobbade eller utfrysta har flest ungdomar utsatts för mobbning/utfrysning på rasterna, i skolan, eller via telefonsamtal, sms, e-post eller hemsida. Det är lika många, nio procent, som själva deltagit i mobbning eller utfrysning. Även andelen som själv deltagit i mobbning eller utfrysning är något lägre jämfört med riksgenomsnittet.

Totalt sett har 44 procent av ungdomarna i Karlstad någon gång utsatts för orättvis behandling på ett sätt att de känt sig kränkta. Det gäller såväl bland högstadie- som gymnasieelever. Riksgenomsnittet är 44 procent bland högstadieelever och 43 procent bland gymnasieelever och vi kan således se att ungdomarna i Karlstad varken i större eller mindre utsträckning utsatts för kränkande behandling.

Upplevt allmänt hälsotillstånd

Majoriteten av ungdomarna, 79 procent, bedömer sitt allmänna hälsotillstånd vara mycket eller ganska bra. Detta resultat överensstämmer mycket väl med riksgenomsnittet.

Ungdomarna har också fått bedöma sitt allmänna hälsotillstånd i förhållande till andra och det är färre högstadieelever som uppger att de inte är sjuk lika ofta som andra jämfört med riket. Samtidigt anser sig gymnasieeleverna vara friskare än andra jämfört med riket.

De vanligaste besvären bland ungdomarna är trötthet under dagarna och stress.

Huvudvärk och ont i magen är besvär som främst inträffar någon gång per månad medan besvär som trötthet, stress samt någon form av sömnbesvär är de besvär som främst förekommer varje dag. En tredjedel av ungdomarna hoppar över frukost och en fjärdedel hoppar över lunch någon eller några gånger per vecka. Frukost är det flest personer som hoppar över varje dag eller några gånger per vecka. De som hoppar över lunchen gör det främst någon gång per månad. 73 procent respektive 55 procent äter snabbmat eller godis/snacks någon gång per vecka eller månad.

Ungdomarna i Karlstad tränar frekvent

Nästan nio av tio elever, 87 procent, tränar någon gång per vecka eller oftare. Det är vanligast att träna flera gånger per vecka och killar tränar totalt sett mer varje vecka jämfört med tjejer. Karlstad följer mycket väl riksgenomsnittet gällande motionsvanor och ligger för gymnasieelever till och med lite över riket. Ju bättre upplevt hälsotillstånd desto fler är det som tränar några gånger i veckan.

Tobak-, alkohol- och narkotikavanor

Det är fler högstadieelever som uppger att de aldrig röker eller snusar jämfört med riket. Samtidigt är det något färre gymnasieelever som uppger att de aldrig röker jämfört med riket men likvärdigt när det gäller att snusa. Det är fler tjejer än killar som röker och motsatt fler killar än tjejer som snusar.

Ser vi till alkoholkonsumtionen kan vi konstatera att det är fler högstadieelever i Karlstad jämfört med riket som aldrig dricker folköl men fler gymnasieelever som dricker folköl. Det är också betydligt fler högstadieelever i Karlstad som uppger att de aldrig dricker starkare alkohol så som starköl, cider, alkoholisk vin eller sprit jämfört med riket. Konsumtionen av starkare alkoholhaltiga drycker är dock ett par procent högre bland gymnasieelever i Karlstad jämfört med riket. Totalt sett är dock alkoholkonsumtionen lägre i Karlstad bland ungdomarna än riksgenomsnittet. Vi ser också att ungdomar i Karlstad dricker alkohol mindre frekvent än ungdomar enligt riksgenomsnittet. Mönstret för såväl Karlstad som riket är att konsumtionen av starkare alkohol ökar betydligt från högstadiet till gymnasiet.

Ytterst få ungdomar har provat narkotika så som hasch/marijuana eller andra droger. Resultatet överensstämmer väl med riksgenomsnittet. Totalt sett har 92 procent av ungdomarna i Karlstad aldrig provat hasch/marijuana. Det är dock något fler gymnasieelever jämfört med riket som provat någon av dessa droger. Totalt sett har 95 procent av ungdomarna i Karlstad aldrig provat andra droger och detta resultat ligger helt i linje med riksgenomsnittet för såväl högstadieelever som gymnasieelever.

Ungdomarnas framtid

Hälften av alla högstadieelever önskar gå en gymnasieutbildning i den kommun där de bor efter grundskolan. En femtedel önskar gå en gymnasieutbildning i en annan kommun. För riket gäller det motsatta det vill säga att det är vanligare att högstadieeleverna önskar gå en gymnasieutbildning i en annan kommun.

Ser vi till gymnasieeleverna vill majoriteten helst åka ut och resa efter gymnasiet alternativt jobba utomlands. Knappt en femtedel vill helst läsa vidare på högskola/universitet. Det samma gäller för riket men det är fler som önskar jobba utomlands bland ungdomarna i Karlstad jämfört med riket.

Majoriteten av gymnasieeleverna i Karlstad tror att de kommer att läsa vidare på högskola/universitet direkt efter gymnasiet. Samma uppfattningar gäller för riket men

andelen som tror att de kommer att läsa vidare är något högre för riket jämfört med Karlstad.

Högsta planerade utbildningen

Majoriteten av såväl högstadie- som gymnasieelever planerar att läsa vidare på högskola/universitet och att detta blir deras högsta utbildning. Bland högstadieeleverna råder större osäkerhet gällande högsta planerade utbildning än bland gymnasieeleverna. Det är också något fler gymnasieelever i Karlstad jämfört med riket som tror att deras högsta utbildning kommer att vara högskola/universitet.

Hälften av ungdomarna tror att de kommer att flytta från kommunen

Resultaten visar att drygt hälften av alla gymnasieelever i Karlstad tror att de kommer att flytta från sin hemkommun. Andelen gymnasieelever i riket som tror att de kommer att flytta är något högre. Det är också något färre högstadieelever i Karlstad, 42 procent, som tror att de kommer att flytta jämfört med riket. Främsta anledningen till att flytta från kommunen är att ungdomarna i Karlstad vill pröva på något nytt, därefter på grund av flick- och pojkvän samt studier.

Ungdomarna har också fått svara på vart de helst vill bo om tio år. Majoriteten av såväl högstadieelever som gymnasieelever i Karlstad skulle vilja bo utomlands eller i en storstad i Sverige. Enligt statistiken för riket kan vi se att det för högstadiet råder det motsatta, det vill säga att fler högstadieelever i riket önskar bo i en storstad i Sverige och därefter utomlands.

Ungdomarna i Karlstad har stor tilltro till framtiden

Slutligen kan vi se att högstadie- och gymnasieelever i Karlstad ser mycket ljus på sin framtid. Majoriteten svarar att de till och med är mycket positiva till sin framtid. Så ser också trenden ut för riket. Detta är ett resultat som bådär gott inför ungdomarnas framtid. En positiv inställning skapar bättre förutsättningar och våra förhoppningar är att även morgondagens ungdomar ska kunna se ljus på sin kommande framtid!

Innehållsförteckning

Bakgrund.....	9
Fakta om LUPP.....	9
Syfte.....	9
Målgrupp.....	10
Genomförande	10
Bortfallsanalys	11
Årskurs 8 - Högstadiet	11
Årskurs 2 - Gymnasiet	11
Statistikbeskrivning.....	12
Bakgrundsvariabler	13
Resultat	22
Politik, samhälle och inflytande.....	22
Trygghet och hälsa.....	36
Framtid.....	56
Analys	65
Politik, samhälle och inflytande.....	69
Trygghet och hälsa.....	75
Framtid.....	85

Bilagor:

Bilaga 1	Enkät högstadium/gymnasium
Bilaga 2	Öppna svar frågeområdena: <ul style="list-style-type: none"> ▪ Politik, samhälle och inflytande ▪ Trygghet och hälsa ▪ Framtid
Bilaga 3	Frekvenstabeller övriga frågeområden inklusive öppna svar
Bilaga 4	Signifikanta skillnader för kön

Bakgrund

Karlstads kommun blev årets ungdomskommun 2001 och har sedan en lång tid arbetat aktivt med ungdomspolitiken för att på bästa sätt tillgodose ungdomars behov.

Ungdomspolitiken bedrivs i samarbete med bland annat Ungdomsstyrelsen, Studentrådet och Uno (Ungdomens Hus). Karlstads kommun ser att det är viktigt att utvärdera arbetet för att säkerställa att en fortsatt god ungdomspolitik bedrivs. Kommunen har därför valt att delta i Ungdomsstyrelsens program för lokal uppföljning av ungdomspolitiken (LUPP) under hösten 2008. Kommunen har valt att delta i LUPP för högstadiet årskurs 8 samt gymnasiet årskurs 2 och enkäten har besvarats skoltid under perioden v. 42-48.

Karlstads kommun anser att det är lämpligt att en extern part med undersökningskompetens ansvarar för att sammanställa resultatet i en rapport. Attityd i Karlstad AB har således anlåtats för framtagandet av en resultatrapport inklusive analys av resultaten vilket innefattar jämförelser med resultaten från andra utvalda kommuner. Karlstads kommun har valt att fokusera på ungdomar som är bosatta inom kommunen samt på följande frågeområden i rapporten:

- Politik, samhälle och inflytande
- Trygghet och hälsa
- Framtid

Fakta om LUPP

Ungdomsstyrelsen har utvecklat en modell för uppföljning och utveckling av en kunskapsbaserad kommunal ungdomspolitik som bygger på en så kallad LUPP-enkät. Ungdomsstyrelsen har också identifierat tre centrala målgrupper för enkäten vilket är årskurs 7-9, gymnasieelever samt unga vuxna 19-25 år. Enkäten är uppdelad i ett antal moduler så som fritid, skola, politik & inflytande, trygghet, hälsa, arbete och framtid. En viktig utgångspunkt för enkäten är att den är sektorsövergripande och därför är enkäten utformad för att kunna användas både inom en enskild sektors verksamhet men även övergripande. Enkäten är i första hand tänkt att genomföras elektroniskt i skolan men för att nå ungdomar utanför skolan kan den kompletteras med en postenkät.

Ungdomsstyrelsen står för all teknik och programvara som behövs för datainsamlingen.

Syfte

Syftet med Ungdomsstyrelsens utvärdering är att ge Karlstads kommun värdefull kunskap om hur ungdomarna har det och vad de tycker är viktigt. Syftet med framtagandet av en resultatrapport är att leverera ett lättöverskådligt beslutsunderlag till Karlstads kommun som upprättats av en extern part med undersökningskompetens.

Målgrupp

Målgruppen för undersökningen, och därmed resultatrapporten, är ungdomar på högstadiet i årskurs 8 samt gymnasiet årskurs 2 som är bosatta i Karlstads kommun.

Genomförande

Ungdomsstyrelsen står för undersökningens datainsamling utifrån ett beprövat koncept och levererar statistik i SPSS-format till Karlstads kommun. Attityd ansvarar för framställandet av en resultatrapport som innebär att materialet bearbetas i SPSS, presenteras och analyseras utifrån givna bakgrundsvariabler.

För rapporten har det beslutats att frågorna tillhörande tre fokusområden politik, samhälle och inflytande, trygghet och hälsa samt framtid ska redovisas i diagramform uppdelat på skola (högstadium eller gymnasium) för envalsfrågor. För flervalsfrågor presenterar vi frekvenser för respektive skola i löptext av utrymmesskäl. I rapporten presenteras också signifikanstester mot bakgrundsvariablerna skola (högstadium/gymnasium), kön samt bostadsområde. Enkäten i sin helhet för högstadiet och gymnasiet återfinns i bilaga 1. Öppna svar för de tre fokusområdena återfinns i bilaga 2.

Resultatet för övriga frågor kopplade till frågeområdena fritid, skola och arbete redovisas som frekvenser på totalnivå i tabellformat. Dessa placeras i bilaga 3, för att underlätta läsbarheten av rapporten. Där återfinns också öppna svar kopplade till dessa frågeområden.

I analysavsnittet kommenteras resultaten och vi gör jämförelser med resultaten för andra kommuner. Karlstads kommun har valt ut Sundsvall och Växjö som lämpliga kommuner att jämföra Karlstads resultat med. Dessa kommuner deltog i 2006 års LUPP. Vi ser också att Karlstads resultat med fördel kan jämföras med resultaten från andra varmländska kommuner som genomfört LUPP 2008. En sådan jämförelse är dock avhängig när i tiden dessa resultat är framställda av berörda kommuner och innefattas således inte i denna analys.

Bortfallsanalys

Totalt sett har 735 ungdomar på högstadiet och 1047 ungdomar på gymnasiet besvarat enkäten. Detta är resultatet efter Ungdomsstyrelsens kvalitetssäkring där ej kompletta svar (mer än 100 missade svar) rensats bort. Resultatet redovisas för ungdomar tillhörande Karlstads kommun och Attityd har således rensat bort de ungdomar som uppgett ett postnummer som ej tillhör Karlstads kommun. I de fall postnummer saknas eller varit felaktigt ifyllt har vi tittat på bostadsort för att kunna utläsa kommuntillhörighet. I de fall inte heller bostadsort uppgetts av respondenten har svaren plockats bort helt och hållet eftersom vi inte kan identifiera respondentens tillhörighet.

Utifrån befintlig statistik för Karlstads kommun finns 902 elever i årskurs 8 samt 860 elever i årskurs 2 på gymnasiet som är folkbokförda i kommunen. Jämför vi statistiken med det material vi fått från Ungdomsstyrelsen har således 718 av 902 elever i årskurs 8 besvarat enkäten vilket ger en svarsfrekvens på 80 procent. Motsvarande för årskurs 2 på gymnasiet är att 617 av 860 elever som besvarat enkäten vilket ger en svarsfrekvens på 72 procent. Vi vill poängtera att dessa svarsfrekvenser inte är absoluta då vi endast kan beräkna resultatet utifrån det vi fått från Ungdomsstyrelsen efter deras kvalitetssäkring samt de uppgifter som respondenten lämnat gällande postnummer och/eller bostadsort.

Nedan presenteras fördelningen sett till andelen som besvarat enkäten för respektive årskurs, andelen som tillhör Karlstads kommun samt dem vars bostadsort är okänd.

Årskurs 8 - Högstadiet

	Antal
Totalt antal svar	735
Ej tillhörande Karlstads kommun	12
Okänd bostadsort	5
Andelen ungdomar tillhörande Karlstads kommun	718

Årskurs 2 - Gymnasiet

	Antal
Totalt antal svar	1047
Ej tillhörande Karlstads kommun	426
Okänd bostadsort	4
Andelen ungdomar tillhörande Karlstads kommun	617

Statistikbeskrivning

Vi presenterar respondenternas svar utifrån ett antal olika statistiska begrepp. Här följer en kortfattad beskrivning av vad begreppen innebär:

n: antal som besvarat en viss fråga.

Chi-square test: Statistiskt test som jämför två eller flera olika gruppers svar på en envalsfråga och ser om skillnaden i svar är tillräckligt stor för att inte bero på slumpen. Framgår som signifikant (sig) eller inte signifikant (ej sig) skillnad vid respektive diagram. Vid frågor där respondenterna kan svara flera svarsalternativ kan inte detta test göras. Då skriver vi istället att det finns en skillnad, men det innebär inte att vi kan säga att den är statistiskt signifikant. Person Chi-Square Asymp. Sig ska vara lika med eller under 0,050 för att skillnaden mellan grupperna sägs vara en statistiskt signifikant skillnad.

Bakgrundsvariabler

Nedan presenteras fördelningen mellan bakgrundsvariablerna i form av tabeller uppdelat på skola (högstadium/gymnasium). I tabellerna framkommer procentuell fördelning på svarsalternativen, summerad procent och summerat antal personer som svarat.

Bakgrundsvariablerna skola, kön och bostadsområde ligger till grund för bakgrundsanalyser som presenteras i resultatkapitlet.

Född år:	Högstadiet	Gymnasiet	Total
1988	0	1	0,5
1989	0	2	1
1990	0	11	5
1991	0	83	39
1992	0	3	1
1993	4	0	2
1994	95	0	51
1995	1	0	0,5
Summa procent	100	100	100
Summa antal	709	613	1322

Frekvens av frågan "Vilket år är du född?" n=1322

Sig. kön: Det är fler inom gruppen av tjejer som är födda 1991.

Sig. bostadsområde: Elever i områdena Tingvalla/Klara/Haga/Sundsta/Norrstrand är i större utsträckning födda 1991. Det är också fler bland eleverna i övriga områden som är födda 1994.

Kön	Högstadiet	Gymnasiet	Total
Tjej	51	53	52
Kille	49	47	48
Summa procent	100	100	100
Summa antal	716	617	1333

Frekvens av frågan "Är du tjej eller kille?" n=1333

Bor tillsammans med	Högstadiet	Gymnasiet	Total
Bor med båda mina föräldrar	68	59	64
Bor ibland hos pappa och ibland hos mamma	18	16	17
Bor enbart med en av mina föräldrar	12	16	14
H: Bor inte med någon av mina föräldrar	2	0	1
G: Bor själv	0	5	2
G: Bor med pojkvän/flickvän	0	1	1

G: Bor med kompisar	0	1	0
G: Inget alternativ stämmer för mitt boende	0	2	1
Summa procent	100	100	100
Summa antal	715	616	1331

Frekvens av frågan "Vem bor du tillsammans med?" Olika svarsalternativ (H och G) för högstadium och gymnasium. n=1331

Sig. bostadsområde: Elever som bor i Edsvalla svarar i något större utsträckning än övriga bostadsområden att de bor med båda sina föräldrar.

Hur bor du	Högstadiet	Gymnasiet	Total
Villa, gård eller radhus	74	69	72
H: Lägenhet	24	0	13
G: Lägenhet med förstahandskontrakt	0	26	12
G: Lägenhet i andra hand	0	1	1
G: Studentrum/studentlägenhet	0	1	0
G: Inneboende/inackorderad	0	2	1
Inget alternativ stämmer för mitt boende	2	1	1
Summa procent	100	100	100
Summa antal	713	609	1322

Frekvens av frågan "Hur bor du? Om du bor på flera ställen välj då det alternativ som stämmer bäst med var du oftast bor?" Olika svarsalternativ (H och G) för högstadium och gymnasium. n=1322

Sig. bostadsområde: Elever som bor i områdena

Kroppkärr/Lorensberg/Stockfallet/Edsgatan/Vallargärdet, Vålberg/Segeberstad, Edsvalla och Molkom svarar i större utsträckning att de bor i villa, på gård eller i radhus. Elever som bor i Tingvalla/Klara/Haga/Sundsta/Norrstrand och

Herrhagen/Lamberget/Sjöstad/Örsholmen/Heden svarar i mindre utsträckning villa, gård eller radhus.

Postnummer	Högstadiet	Gymnasiet	Total
650	0	0	0
651	0	0	0
652	11	15	13
653	32	28	30
654	23	25	24
655	9	8	8
656	10	11	11
660	15	13	14
Summa procent	100	100	100
Summa antal	670	584	1254

Frekvens av frågan "Vad har du för postnummer?" n=1254

Totalt sett har 1335 personer som tillhör Karlstads kommun deltagit i undersökningen men på grund av ej ifyllda eller felaktigt ifyllda postnummer kan endast 1254 personer redovisas utifrån postnummer. Vi kan dock se att övriga tillhör Karlstads kommun utifrån variabeln bostadsort och de ingår således i resultatredovisningen.

Bostadsområde	Högstadiet	Gymnasiet	Total
Edsvalla	3	3	3
Färjestad	4	4	4
Gruvlyckan	1	1	1
Haga	1	2	1
Hagalund-Gustavsberg	3	3	3
Herrhagen	3	5	4
Hultsberg-Henstad	4	4	4
Klara	0	1	1
Kronoparken	8	9	9
Kroppkärr	3	3	3
Kvarnberget	1	2	2
Lamberget-Sjöstad	1	0	1
Lorensberg	3	2	3
Molkom	4	4	4
Norrstrand	3	6	4
Orrholmen	2	1	1
Romstad-Strand	3	3	3
Rud	5	3	4
Råtorp-Älvåker	4	2	3
Skattkärr	4	3	3
Skåre	12	10	11
Sommaro-Marieberg	2	3	3
Stockfallet	2	3	3
Sundsta	2	3	2
Tingvallastaden	1	1	1
Vallargärdet	3	2	2
Viken	1	1	1
Vålberg	4	3	4
Våxnäs-Sandbäcken	3	4	3
Väse	2	2	2
Zakrisdal-Bellevue-Bergvik	1	1	1
Annat	7	6	6
Summa procent	100	100	100
Summa antal	717	617	1334

Frekvens av frågan "Vilket bostadsområde bor du i?" Sig. n= 1334

Sig. högstadium/gymnasium: Det är fler inom gymnasiegruppen som bor på Norrstrand och fler inom högstadiegruppen som bor på Rud, i Skåre och Vallargärdet.

Då antalet bostadsområden är många har Karlstads kommun valt att slå ihop bostadsområden för att underlätta behandling och presentation av resultaten. I resultatrapporten görs signifikanstester utifrån de bostadsområden som presenteras i tabellen nedan.

Ny bostadsområde	Högstadiet	Gymnasiet
Tingvalla, Klara, Haga, Sundsta, Norrstrand	6	13
Råtorp, Älvåker, Skåre	16	12
Sandbäcken, Våxnäs, Hagalund, Gustavsberg, Hultsberg, Henstad, Bergvik	10	11
Romstad, Strand, Gruvlyckan, Zakrisdal, Gräsdalen, Bellevue, Knapptad	6	5
Kvarnberget, Sommaro, Marieberg, Viken, Orrholmen	6	7
Herrhagen, Lamberget, Sjöstad, Örsholmen, Heden	4	6
Kronoparken, Skattkärr, Alster, Välsviken	13	12
Kroppkärr, Lorensberg, Stockfallet, Edsgatan, Vallargärdet	12	12
Färjestad, Rud, Almar Grava östra	10	8
Vålberg, Segerstad	4	3
Edsvalla	3	3
Molkom	5	4
Väse	3	3
Övriga	3	2
Summa procent	100	100
Summa antal	717	617

Gruppen övriga områden består av elever som fyllt i ett postnummer som tillhör Karlstads kommun men angett ett bostadsområde som inte finns med i tabellen ovan, eller inte angett bostadsområde alls. Någon elev har angett ett bostadsområde utanför Karlstads kommun men ett postnummer som tillhör kommunen. Eftersom postnummer är den styrande variabeln dvs. det vi utgått ifrån i första hand för att bestämma kommuntillhörighet kan vi således inte veta exakt områdestillhörighet.

Ytterområdena samt övriga områden består av mindre grupper jämfört med övriga vilket läsaren bör ha i åtanke vid tolkning av eventuella skillnader i resultatet.

Högstadiet

Var är du och dina föräldrar födda	Du själv	Din mamma	Din pappa
Sverige	91	86	85
Norden	1	1	2
Europa	2	3	4
Utanför Europa	6	10	9
Summa procent	100	100	100
Summa antal	710	708	704

Frekvens av frågan "Var är du och dina föräldrar födda?" Högstadiet. n= 710, 708, 704

Sig. kön: Det är fler inom gruppen av tjejer som är födda i Sverige och fler inom gruppen av killar som är födda utanför Europa. Det är också fler inom gruppen av tjejer vars mamma är född i Sverige och något fler inom gruppen av killar vars mamma är född i Europa.

Sig. bostadsområde: Det är färre bland eleverna som bor i områdena Kronoparken/Skattkärr/Alster/Välsviken som är födda i Sverige. De är i stället i större utsträckning födda utanför Europa. Det samma gäller för deras föräldrar.

Gymnasiet

Var är du och dina föräldrar födda	Du själv	Din mamma	Din pappa
Sverige	93	90	87
Norden	1	2	2
Europa	2	2	3
Utanför Europa	4	6	8
Summa procent	100	100	100
Summa antal	612	608	606

Frekvens av frågan "Var är du och dina föräldrar födda?" Gymnasiet. n= 612, 608, 606

Sig. kön: Det är fler inom gruppen av tjejer som är födda i Sverige och fler inom gruppen av killar som är födda utanför Europa.

Sig. bostadsområde: Det är färre bland eleverna som bor i områdena Kronoparken/Skattkärr/Alster/Välsviken som är födda i Sverige. De är i stället i större utsträckning födda utanför Europa. Det samma gäller för deras föräldrar.

Svensk medborgare	Högstadiet	Gymnasiet	Total
Ja	98	98	98
Nej	2	2	2
Summa procent	100	100	100
Summa antal	718	161	1334

Frekvens av frågan "Är du svensk medborgare?" n= 1334

Högstadiet

Skola	Högstadiet
Gruvlyckeskolan	6
Norrstrandsskolan	15
Hultsbergsskolan	7
Frödingskolan	12
Mariebergsskolan	12
Nyeds skola	4

Vålbergskolan	7
Rudskolan	18
Ilandaskolan	17
Klaraborgs skolområde	1
Annan	1
Summa procent	100
Summa antal	718

Frekvens av frågan "Vad heter den skola du går i?" n= 718

Sig. bostadsområde: Vilket högstadium eleverna går på är av naturliga skäl starkt kopplat till bostadsområde.

Gymnasiet

Skola	Gymnasiet
Nobelgymnasiet	14
Sundstagymnasiet	30
Tingvallagymnasiet	16
Tullholmsgymnasiet	5
Älvkullegymnasiet	22
Hammarö utbildningscenter	10
Gymnasiesärskolan	1
Karlstads praktiska gymnasium	2
Summa procent	100
Summa antal	617

Frekvens av frågan "Vad heter den skola du går i?" n= 617

Sig. kön: Det är betydligt fler inom gruppen av killar som uppger att de går på Nobelgymnasiet och också något fler som går på Älvkullegymnasiet. Det är betydligt fler inom gruppen av tjejer som går på Sundstagymnasiet och något fler på Tingvallagymnasiet.

Sig. bostadsområde: Det fler bland eleverna från Väse och Edsvalla som går på Nobelgymnasiet. Elever från Kroppkärr/Lorensberg/Stockfallet/Edsgatan/Vallargärdet och Tingvalla/Klara/Haga/Sundsta/Norrstrand uppger i större utsträckning att de går på Sundstagymnasiet. Det är fler bland eleverna från Romstad/Strand/Gruvlyckan/Zakrisdal/Gräsdalen/Bellevue/Knappstad och Vålberg/Segerstad som uppger att de går på Tingvallagymnasiet. Fler bland eleverna från Molkom och övriga områden uppger att de går på Tullholmsgymnasiet. Elever från Vålberg/Segerstad och Molkom uppger i minst utsträckning att de går på Älvkullegymnasiet och det är färre bland eleverna i områdena

Tingvalla/Klara/Haga/Sundsta/Norrstrand och Kronoparken/Skattkärr/Alster/Välsviken som uppger att de går på Hammarö utbildningscenter.

Gymnasiet

Extra jobb	Gymnasiet
Ja	26
Nej	74
Summa procent	100
Summa antal	615

Frekvens av frågan "Har du extra jobb på kvällar eller helger?" n= 615

Sig. kön: Det är fler inom gruppen av tjejer som uppger att de har extra jobb jämfört med killarna.

Utbildning	Gymnasiet
Ja	8
Nej	92
Summa procent	100
Summa antal	613

Frekvens av frågan "Deltar du i någon utbildning på kvällar eller helger?" n= 613

Mammas sysselsättning	Högstadiet	Gymnasiet	Total
Arbetar	78	83	80
Studerar	4	2	3
Mammaledig	1	1	1
Arbetslös	3	5	4
Pensionerad/förtidspensionerad	2	2	2
Sjukskriven	7	5	6
Annat	3	1	2
Vet inte	2	1	2
Summa procent	100	100	100
Summa antal	714	615	1329

Frekvens av frågan "Vilken är din mammas nuvarande sysselsättning?" Sig. n= 1329

Sig. högstadium/gymnasium: Det är fler inom gymnasiegruppen som uppger att mamma arbetar eller är arbetslös och fler inom högstadiegruppen som uppger att mamma studerar eller är sjukskriven.

Sig. bostadsområde: Det är färre bland eleverna i övriga områden som uppger att deras mamma arbetar och något fler vars mamma är sjukskriven.

Pappas sysselsättning	Högstadiet	Gymnasiet	Total
Arbetar	86	86	86
Studerar	2	1	1
Pappaledig	0	0	0
Arbetslös	2	3	2
Pensionerad/förtidspensionerad	3	3	3
Sjukskriven	1	2	2
Annat	3	3	3
Vet inte	3	2	3
Summa procent	100	100	100
Summa antal	712	604	1316

Frekvens av frågan "Vilken är din pappas nuvarande sysselsättning?" n= 1316

Gymnasiet

Mammas utbildning	Gymnasiet
Gick inte i grundskolan	1
Grundskola eller motsvarande	5
Gymnasieskola eller motsvarande	18
Yrkesutbildning efter gymnasiet	13
Universitet eller högskola	45
Vet inte	18
Summa procent	100
Summa antal	609

Frekvens av frågan "Vilken är din mammas högsta avslutade utbildning?" n= 609

Sig. kön: Det är fler inom gruppen av tjejer som uppger att deras mamma har universitets-/högskoleutbildning och det är fler inom gruppen av killar som inte vet sin mammas högsta utbildning.

Sig. bostadsområde: Elever i områdena Väse, Edsvalla och Vålberg/Segestad uppger i större utsträckning än övriga att deras mammas högsta utbildning är gymnasieskola eller motsvarande. Det är också betydligt färre bland eleverna i områdena Molkom, Edsvalla, Vålberg/Segestad som uppger att deras mammas högsta utbildning är universitet eller högskola.

Gymnasiet

Pappas utbildning	Gymnasiet
Gick inte i grundskolan	2
Grundskola eller motsvarande	7
Gymnasieskola eller motsvarande	23
Yrkesutbildning efter gymnasiet	15
Universitet eller högskola	30

Vet inte	23
Summa procent	100
Summa antal	614

Frekvens av frågan "Vilken är din pappas högsta avslutade utbildning?" n= 614

Resultat

Nedan presenteras resultatet i undersökningen. Resultatet behandlar frågeområdena:

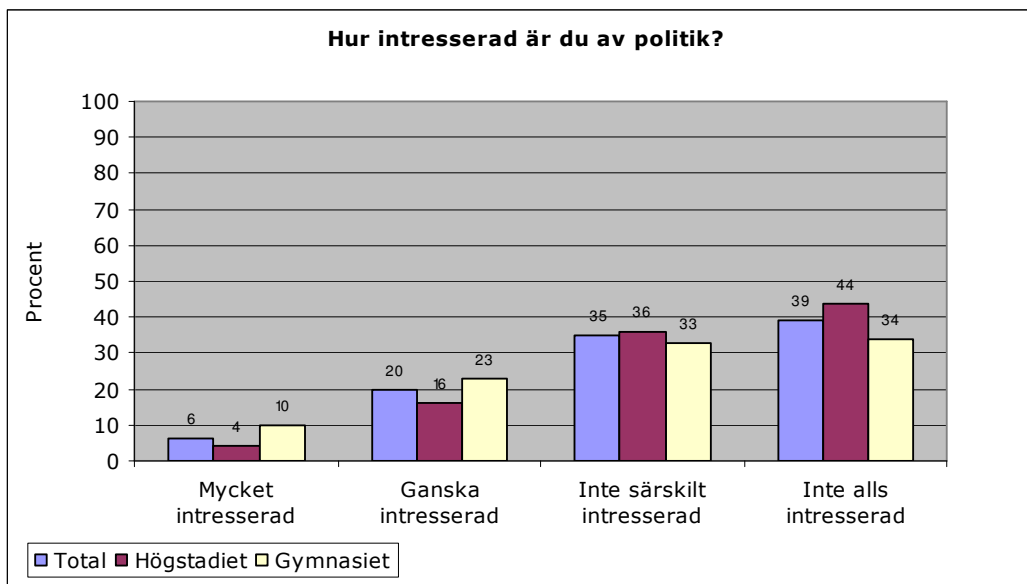
- Politik, samhälle och inflytande
- Trygghet och hälsa
- Framtid

Frekvenser för övriga frågeområden presenteras i tabellform i bilaga 3 inklusive öppna svar.

Frekvensfördelningen av varje fråga presenteras i ett diagram och med en beskrivande text. För envalsfrågor presenteras resultatet uppdelat på skola dvs. om det är högstadiet eller gymnasiet. Om det föreligger någon statistisk signifikant skillnad, benämns *Sig* för envalsfrågor och *Skillnad* för flervalsfrågor, i svar mellan bakgrundsvariablerna högstadium/gymnasium, kön samt bostadsområde presenteras även dessa i löptext. Citat från öppna frågor kopplade till ovanstående frågeområden redovisas i bilaga 2.

För att visualisera resultatet utifrån ett könsperspektiv har vi också valt att presentera signifikanta skillnader i svar mellan killar och tjejer i diagramform som återfinns i bilaga 4.

Politik, samhälle och inflytande

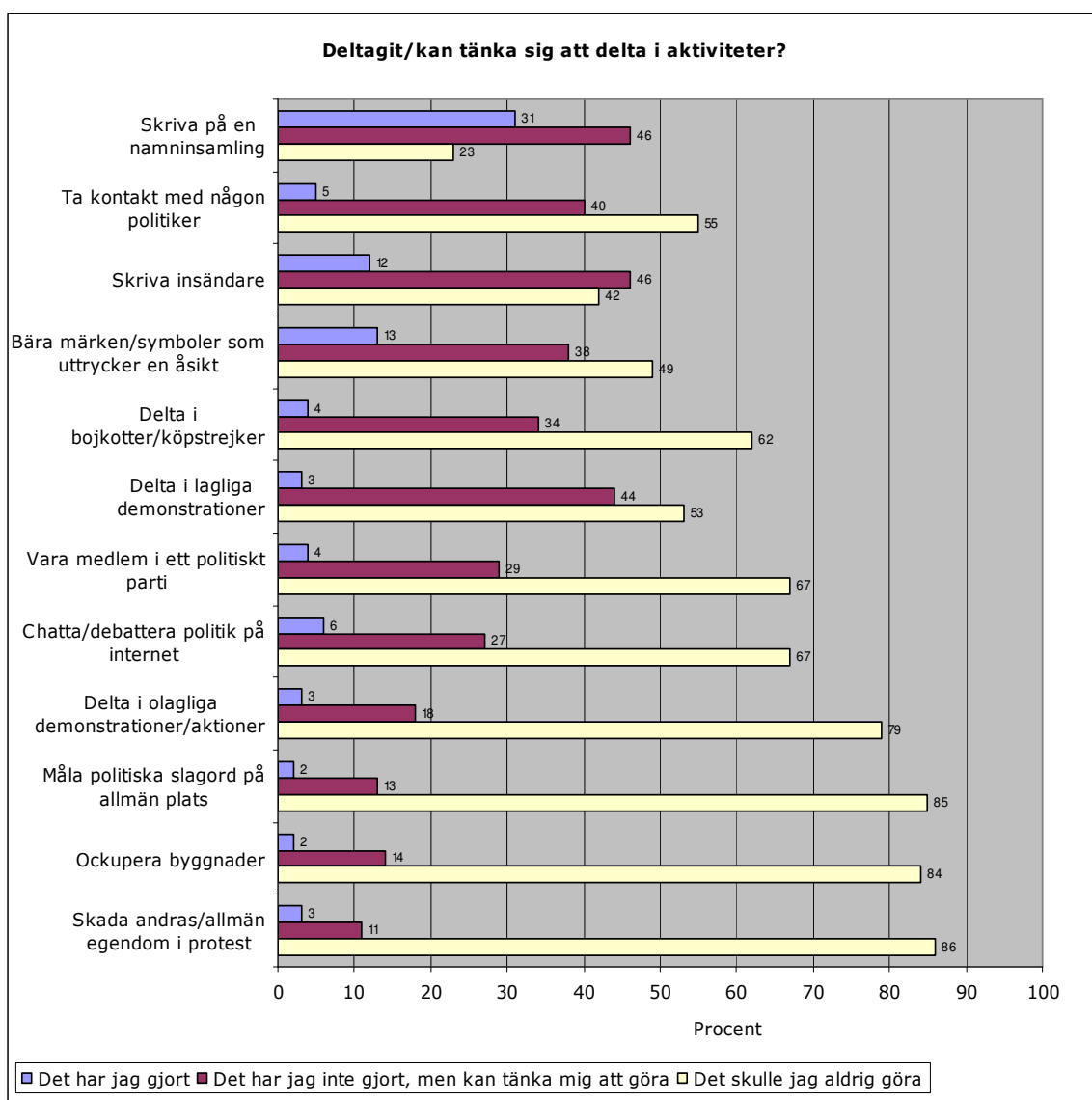


Frekvens av frågan "Hur intresserad är du av politik?". Sig. n= 1334

I diagrammet ovan framgår att mer än två tredjedelar av eleverna inte är särskilt intresserade eller inte alls intresserade av politik. Totalt sett uppger 26 procent att de är mycket eller ganska intresserade av politik.

Sig. högstadium/gymnasium: Det är 33 procent av gymnasieeleverna som är mycket eller ganska intresserade av politik jämfört med 20 procent bland högstadieleverna.

Sig. kön: Det är något vanligare bland tjejer, 77 procent, att de svarar att de inte är särskilt intresserade eller inte alls intresserade av politik jämfört med killarna, 71 procent.



Frekvens av frågan "Har du någon gång det senaste året deltagit i någon av följande aktiviteter, eller kan du tänka dig att göra det?". Sig. n= 1312-1322

I diagrammet ovan framgår att skriva på en namninsamling, bära märken/symboler eller skriva insändare är de tre aktiviteter som flest elever deltagit i under det senaste året. Diagrammet visar också att det är flera aktiviteter som eleverna ännu inte deltagit i men kan tänka sig att göra som exempelvis att skriva på namninsamling, skriva insändare,

delta i lagliga demonstrationer, ta kontakt med någon politiker, bära märken/symboler, delta i bojkotter/köpstrejker etc.

Sig. högstadium/gymnasium, kön, bostadsområde:

Namninsamling

Inom gymnasiegruppen uppger 37 procent att de skrivit på en namninsamling vilket är fler jämfört med högstadiegruppen där 26 procent skrivit på namninsamling. Det är också fler inom högstadiegruppen jämfört med gymnasiegruppen som svarar att de aldrig skulle kunna tänka sig att göra detta.

Det är något vanligare bland tjejerna att de har eller skulle kunna tänka sig att skriva på en namninsamling jämfört med killarna. Det är 49 procent bland tjejerna som kan tänka sig att skriva på en namninsamling jämfört med 42 procent bland killarna.

Det är fler bland eleverna som tillhör Kvarnberget/Sommaro/Marieberg/Viken/Orrholmen, Väse och Romstad/Strand/Gruvlyckan/Zakrisdal/Gräsdalen/Bellevue/Knappstad som skrivit på en namninsamling jämfört med övriga bostadsområden.

Kontakt med någon politiker

Det är något fler inom högstadiegruppen som aldrig skulle kunna tänka sig att ta kontakt med en politiker jämfört med gymnasiegruppen.

Det är fler bland eleverna som tillhör övriga områden, Molkom och Herrhagen/Lamberget/Sjöstad/Örsholmen/Heden som svarar att de aldrig skulle kunna tänka sig att ta kontakt med någon politiker.

Skriva insändare

Det är betydligt fler bland killarna, 49 procent, som uppger att de inte alls skulle kunna skriva en insändare jämfört med 35 procent bland tjejerna som svarar det samma. Vidare är det betydligt fler bland tjejerna som inte har skrivit en insändare men skulle kunna tänka sig att göra det, 52 procent jämfört med 40 procent bland killarna.

Det är fler bland eleverna som tillhör övriga områden som svarar att de aldrig skulle kunna tänka sig att skriva en insändare. Samtidigt är det något färre bland eleverna i Väse och Edsvalla som svarar att de aldrig skulle kunna skriva en insändare.

Delta i bojkotter/köpstrejker

Det är något fler högstadieelever som uppger att de deltagit i bojkotter/köpstrejker jämfört med gymnasieelever. Samtidigt är det också fler inom högstadiegruppen jämfört med gymnasiegruppen som uppger att de aldrig skulle kunna göra detta.

Det är något fler bland tjejerna som uppger att de inte alls skulle kunna tänka sig att delta i bojkotter eller köpstrejker jämfört med killarna, 64 procent jämfört med 62 procent.

Det är fler bland eleverna i Vålberg/Segerstad som svarar att de aldrig skulle kunna tänka sig att delta i bojkotter/köpstrejker. Samtidigt är det något färre bland eleverna tillhörande Kvarnberget/Sommaro/Marieberg/Viken/Orrholmen som svarar det samma.

Delta i lagliga demonstrationer

Det är något fler bland killarna, fem procent mot två procent, som deltagit i lagliga demonstrationer än bland tjejerna.

Vara medlem i politiskt parti

Det fler inom gymnasiegruppen jämfört med högstadiegruppen som har eller skulle kunna tänka sig att vara medlem i ett politiskt parti.

Det är fler bland eleverna i övriga områden och Molkom som svarar att de aldrig skulle kunna tänka sig att vara medlem i ett politiskt parti. Det är också något fler bland eleverna i Vålberg/Segerstad och Färjestad/Rud/Almar/Grava östra som svarar det samma.

Chatta/debattera politik på internet

Det något fler inom gymnasiegruppen jämfört med högstadiegruppen som har eller skulle kunna tänka sig att chatta/debattera politik på internet.

Det är något fler bland killarna som har erfarenhet av att chatta/debattera politik på internet jämfört med tjejerna, nio procent jämfört med fyra procent. Motsvarande är det något fler bland tjejerna som uppger att de inte gjort detta men skulle kunna tänka sig att chatta/debattera politik på internet jämfört med killarna, 29 procent jämfört med 26 procent. Det är också något fler tjejer som säger att de aldrig skulle kunna göra det, 68 procent jämfört med 65 procent.

Delta i olagliga demonstrationer/aktioner

Det är betydligt fler inom högstadiegruppen som uppger att de aldrig skulle delta i olagliga demonstrationer/aktioner jämfört med gymnasiegruppen.

Det är fler bland killarna, 23 procent jämfört med 14 procent bland tjejerna, som är villiga att delta i olagliga demonstrationer. Tjejerna svarar i större utsträckning att de aldrig skulle kunna göra detta, 85 procent jämfört med 72 procent bland killarna.

Måla politiska slagord på allmän plats

Det är fler bland tjejerna, 89 procent, som aldrig skulle kunna måla politiska slagord på allmän plats jämfört med killarna, 80 procent.

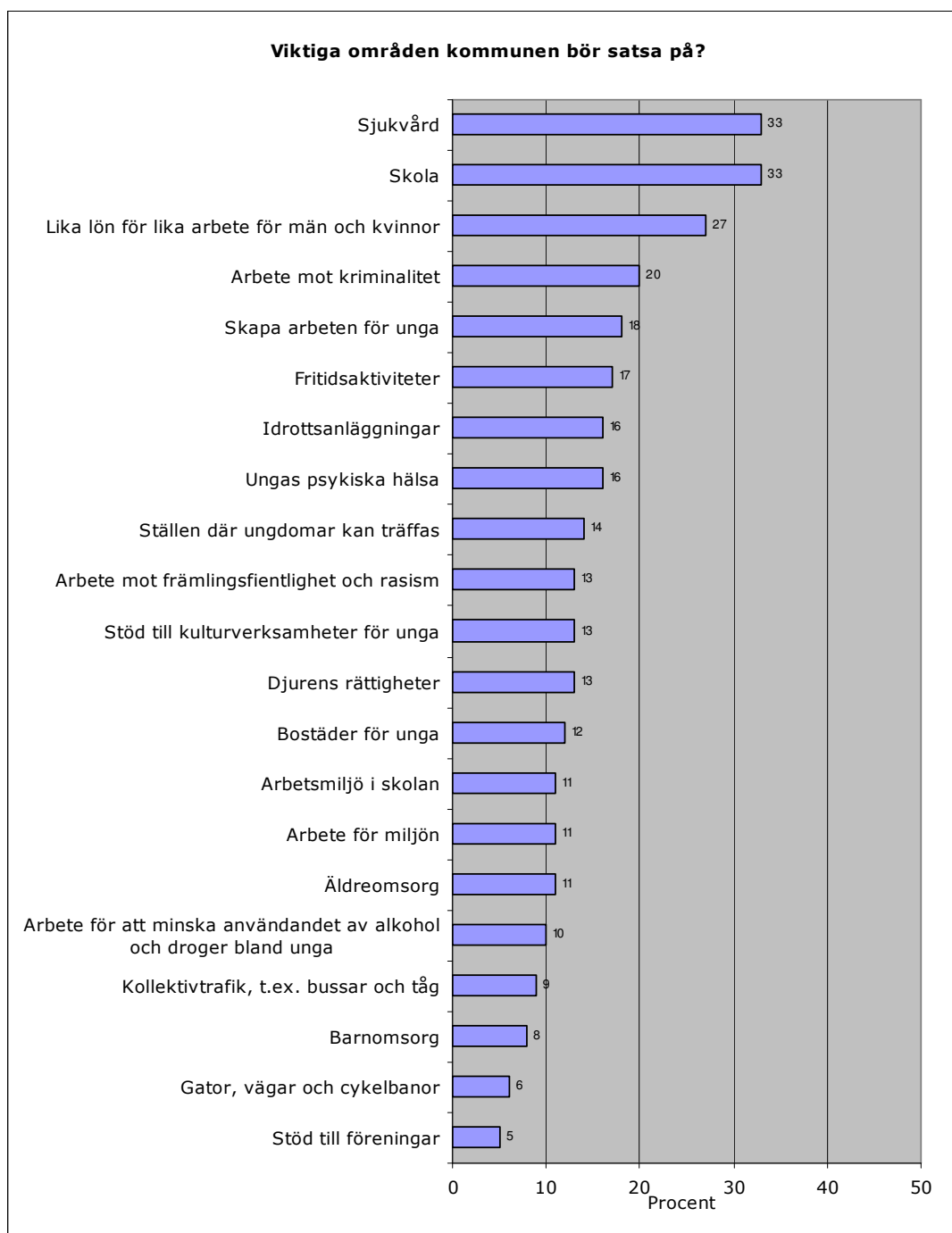
Ockupera byggnader

Det är också fler bland tjejerna, 90 procent, som aldrig skulle kunna ockupera byggnader jämfört med killarna, 78 procent.

Det är fler bland eleverna i Väse och något fler i Molkom som svarar att de aldrig skulle kunna ockupera byggnader.

Skada andras/allmän egendom

Det är betydligt fler bland tjejerna, 93 procent, som aldrig skulle kunna skada andras eller allmän egendom jämfört med killarna, 79 procent.



Frekvens av frågan "Tänk dig att du är politiker och bestämmer i den kommun där du bor. Vad är viktigast att satsa på? Markera med kryss de fyra områden som du tycker att det är viktigast att kommunen satsar på?". Skillnad. n= 1197

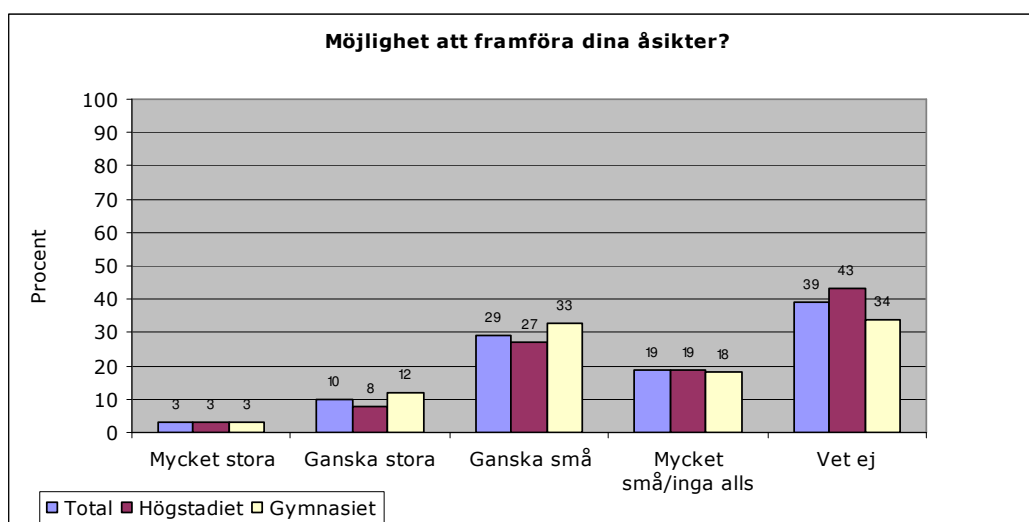
En tredjedel vardera av eleverna tycker att det är viktigast att kommunen satsar på sjukvården och skolan. Drygt en fjärdedel anser att det är viktigt att kommunen satsar på lika lön för lika arbete för kvinnor och män.

Skillnad högstadium/gymnasium: Majoriteten av alla högstadieelever tycker att det är viktigt att kommunen satsar på skola, sjukvård, lika lön för lika arbete och att arbeta mot

kriminalitet. Majoriteten av alla gymnasieelever tycker att det är viktigt att kommunen satsar på sjukvård, skola, att skapa arbeten och på ungas psykiska hälsa.

Skillnad kön: De fyra områden som killarna främst nämner är skola, 33 procent, sjukvård, 37 procent, arbete mot kriminalitet, 28 procent, och idrottsanläggningar, 23 procent. Tjejernas främsta områden är sjukvård, 37 procent, lika lön för lika arbete, 36 procent, skola, 34 procent, och ungas psykiska hälsa, 21 procent. Se bilaga 4 för hela frågan uppdelad på kön.

Skillnad bostadsområde: Det är fler bland eleverna som bor i Edsvalla som anser att det är viktigt att kommunen arbetar mot kriminalitet och färre bland eleverna i Molkom som svarar det samma. Vidare är det inga elever i Väse som svarar att det är viktigt att satsa på bostäder för unga. Det är fler bland eleverna i Vålberg/Segestad och Molkom som svarar idrottsanläggningar och det är också färre bland eleverna i Molkom som svarar lika lön för lika arbete. Det är något färre bland eleverna i Molkom som svarar att det är viktigt att skapa arbeten för unga och något fler som anser att det är viktigt med ställen där ungdomar kan träffas. Det är främst inom områdena Vålberg/Segestad, Molkom och övriga områden som eleverna tycker att kommunen ska satsa på djurens rättigheter. Det är fler bland eleverna som tillhör Tingvalla/Klara/Haga/Sundsta/Norrstrand som svarar sjukvård. Slutligen är det färre bland eleverna i Edsvalla och Molkom som svarar skola och fler bland eleverna i Edsvalla och Väse som svarar äldreomsorg.

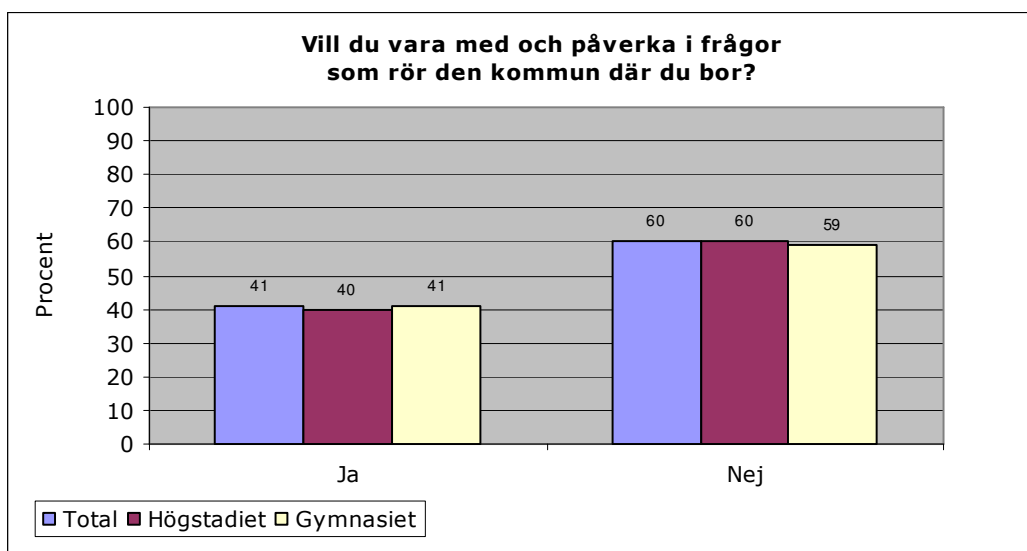


Frekvens av frågan "Hur stora möjligheter tycker du att du själv har att föra fram dina åsikter till dem som bestämmer i kommunen?". Sig. n= 1329

Majoriteten, 48 procent, tycker att de har små eller inga möjligheter alls att framföra sina åsikter till dem som bestämmer i kommunen. Mer än en tredjedel svarar vet ej och 13 procent anser att de har ganska eller mycket stora möjligheter att framföra sina åsikter.

Sig. högstadium/gymnasium: Det är fler inom gymnasiegruppen som anser att de har ganska stora möjligheter att framföra sina åsikter jämfört med högstadiegruppen. Högstadieeleverna svarar vet ej i större utsträckning än gymnasieeleverna.

Sig. kön: Det är något fler bland killarna, 21 procent mot 17 procent, som tycker att de har mycket små eller inga möjligheter alls att framföra sina åsikter till dem som bestämmer. Tjejerna svarar i något större utsträckning vet ej på frågan, 42 procent jämfört med 36 procent bland killarna.

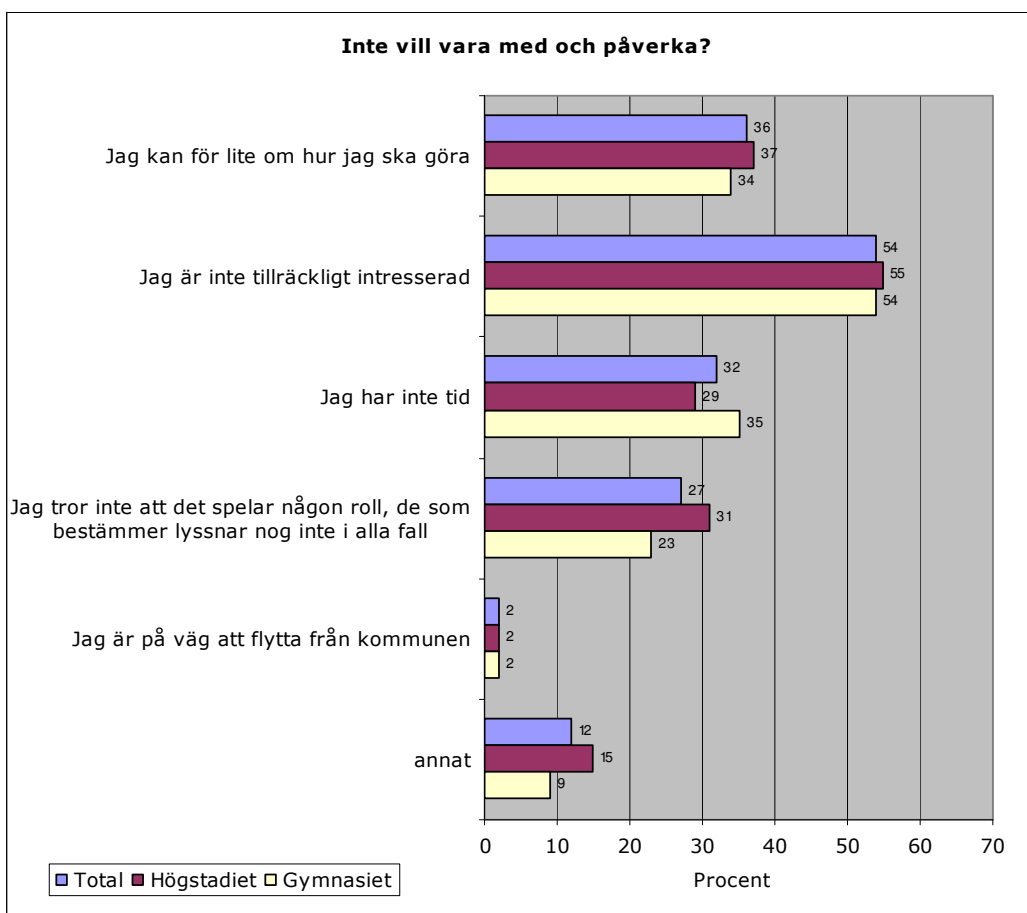


Frekvens av frågan "Vill du påverka?". n= 1323

I diagrammet ovan framgår att majoriteten, 60 procent, inte vill vara med och påverka i frågor som rör den kommun där de bor. Fyra av tio vill vara med och påverka.

Sig. kön: Tjejerna svarar i större utsträckning, 44 procent, att de vill vara med och påverka i frågor som rör den kommun de bor i jämfört med killarna, 37 procent.

Se bilaga 2 för öppna svar gällande vad eleverna vill vara med och påverka.



Frekvens av frågan "Vilken är anledningen till att du inte vill vara med och påverka?". n= 1323

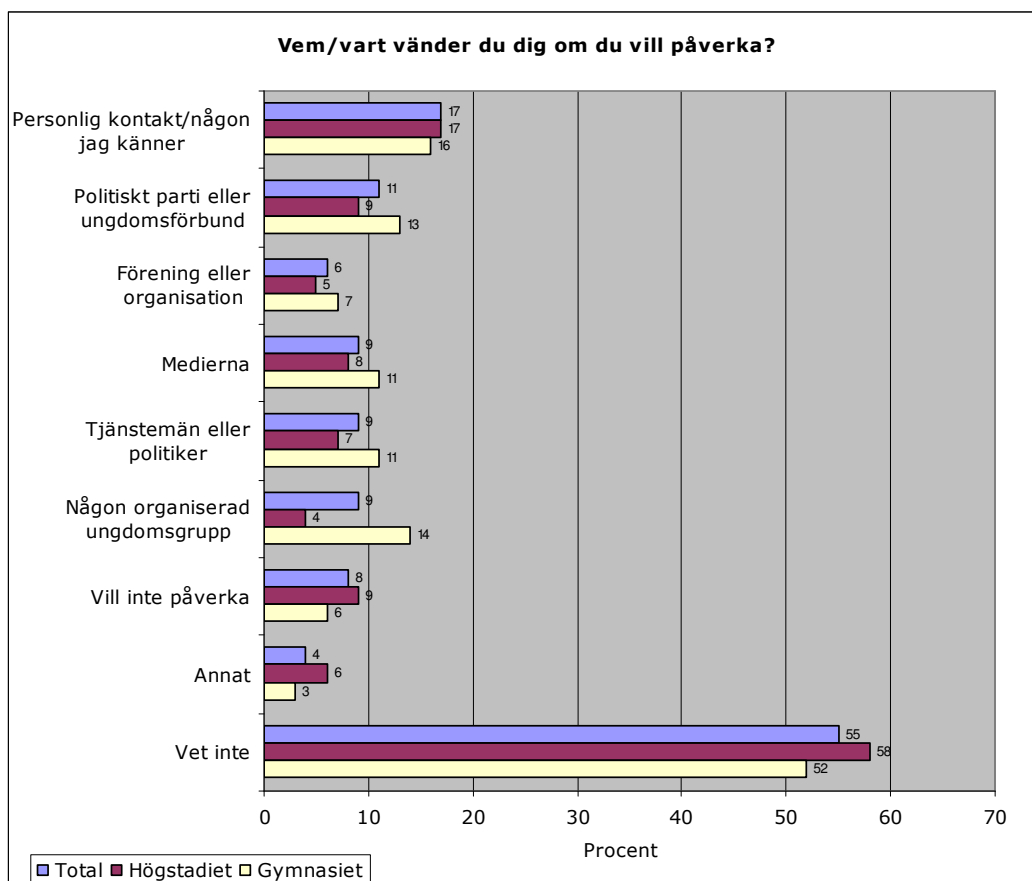
Av de 60 procent som inte vill vara med och påverka svarar majoriteten, 54 procent, att anledningen är att de inte är tillräckligt intresserade. Drygt en tredjedel kan för lite om hur de ska göra och knappt en tredjedel anser att de inte har tid.

Skillnad högstadium/gymnasium: Det är något fler högstadieelever som svarar att de inte vill vara med och påverka för att de kan för lite om hur de ska göra samt inte tror att det spelar någon roll. Gymnasieelever svarar i något större utsträckning än högstadieelever att de inte har tid.

Skillnad kön: Det är fler bland tjejerna som svarar att de kan för lite om hur de ska göra, 42 procent, jämfört med killarna, 30 procent. Det är också fler bland tjejerna, 59 procent, som inte är tillräckligt intresserade jämfört med killarna, 50 procent.

Skillnad bostadsområde: Det är fler bland eleverna i området Vålberg/Segeerstad som svarar att de inte vill vara med och påverka för att de kan för lite om hur de ska göra. Det är också något färre bland eleverna som bor i Färjestad/Rud/Almar/Grava Östra och Herrhagen/Lamberget/Sjöstad/Örsholmen/Heden som svarar det samma.

Vidare ser vi att det är färre bland eleverna som tillhör Edsvalla som svarar att de inte är tillräckligt intresserade. Det är också färre bland eleverna i Väse som svarar att de inte har tid och fler inom övriga områden som svarar det samma. Färre bland eleverna i Vålberg/Segerstad svarar att de inte tror att det spelar någon roll för de som bestämmer lyssnar nog inte i alla fall och fler i övriga områden som svarar det samma.



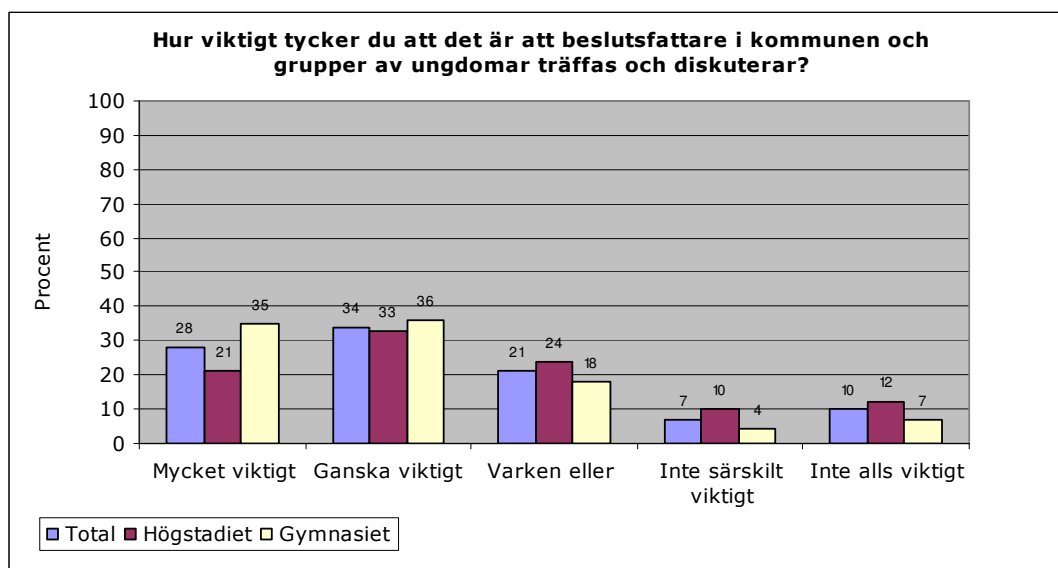
Frekvens av frågan "Till vem eller vart vänder du dig om du vill påverka något i din kommun?".
n= 1308

Majoriteten av eleverna känner inte till vem eller vart de ska vända sig om de vill vara med och påverka något i sin kommun. I övrigt är personliga kontakter eller politiska partier/ungdomsförbund de främsta kontaktytorna för elever som vill vara med och påverka.

Skillnad högstadium/gymnasium: Det är fler gymnasieelever som skulle vända sig till en organiserad ungdomsgrupp som jobbar med inflytande. Vidare svarar högstadieelever att de inte vill vara med och påverka eller inte vet var de ska vända sig i större utsträckning än gymnasieeleverna.

Skillnad kön: Det är fler bland tjejerna som svarar att de inte vet vart de ska vända sig jämfört med killarna, 58 procent jämfört med 52 procent.

Skillnad bostadsområde: Elever i övriga områden svarar i mindre utsträckning att de skulle ta en personlig kontakt och något fler elever i området Herrhagen/Lamberget/Sjöstad/Örsholmen/Heden skulle vända sig till ett politiskt parti/ungdomsförbund. Det är fler bland eleverna i övriga områden som inte vill vara med och påverka och också något fler där som svarar vet inte.



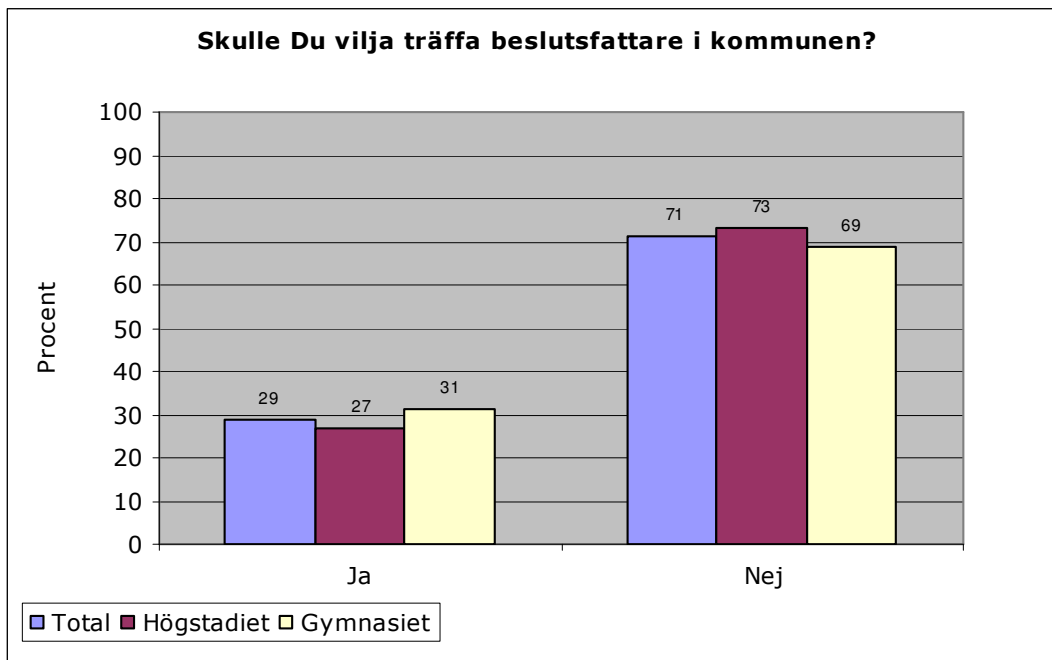
Frekvens av frågan "Hur viktigt tycker du att det är att beslutsfattare i kommunen och grupper av ungdomar träffas och diskuterar". n= 1309

I diagrammet ovan framgår att majoriteten, 62 procent, tycker att det är mycket eller ganska viktigt att beslutsfattare i kommunen och grupper av ungdomar träffas och diskuterar. Knappt en fjärdedel svarar varken eller och 17 procent tycker att det inte är särskilt viktigt eller inte alls viktigt.

Sig. högstadium/gymnasium: 71 procent av gymnasieeleverna anser att det är mycket eller ganska viktigt att beslutsfattare i kommunen träffar ungdomar vilket är fler jämfört med 54 procent av högstadieleverna.

Sig. kön: 69 procent av tjejerna tycker att det är mycket eller ganska viktigt att beslutsfattare i kommunen träffar ungdomar vilket är fler jämfört med 54 procent bland killarna som tycker att det är viktigt.

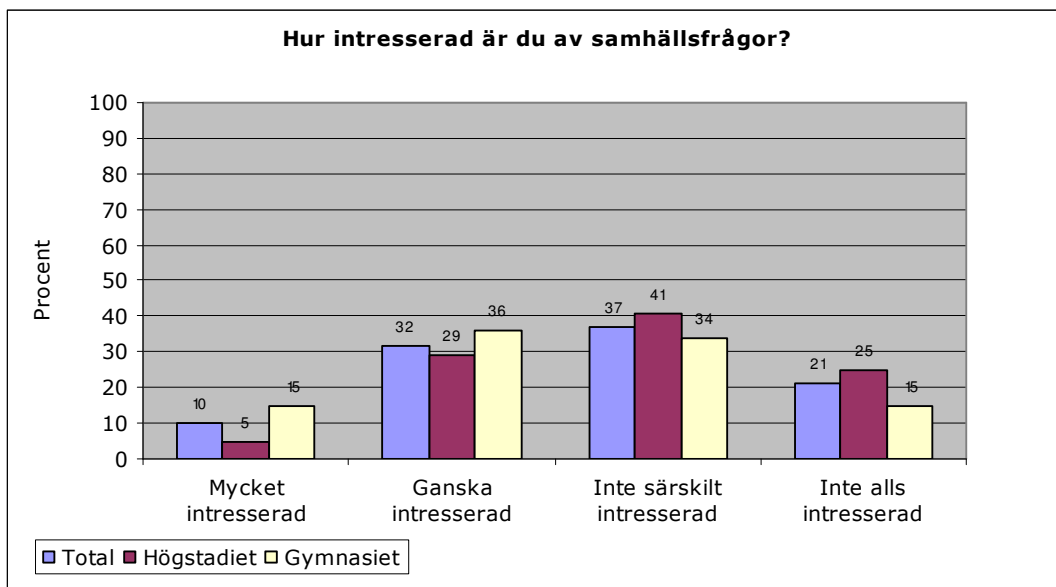
Sig. bostadsområde: Det är fler bland eleverna i Väse som anser att det är ganska eller mycket viktigt att beslutsfattare i kommunen och grupper av ungdomar träffas och diskuterar. Det är också betydligt färre i övriga områden som svarar det samma.



Frekvens av frågan "Skulle du vilja träffa beslutsfattare i kommunen". n= 1319

Majoriteten, sju av tio, av eleverna vill inte träffa beslutsfattare i kommunen för att diskutera. Drygt en fjärdedel, 29 procent, skulle dock vilja träffa beslutsfattarna i kommunen.

Sig. bostadsområde: Elever tillhörande Vålberg/Segerstad och Edsvalla svarar i större utsträckning att de vill träffa en beslutsfattare i kommunen och betydligt färre i övriga områden vill träffa en beslutsfattare.



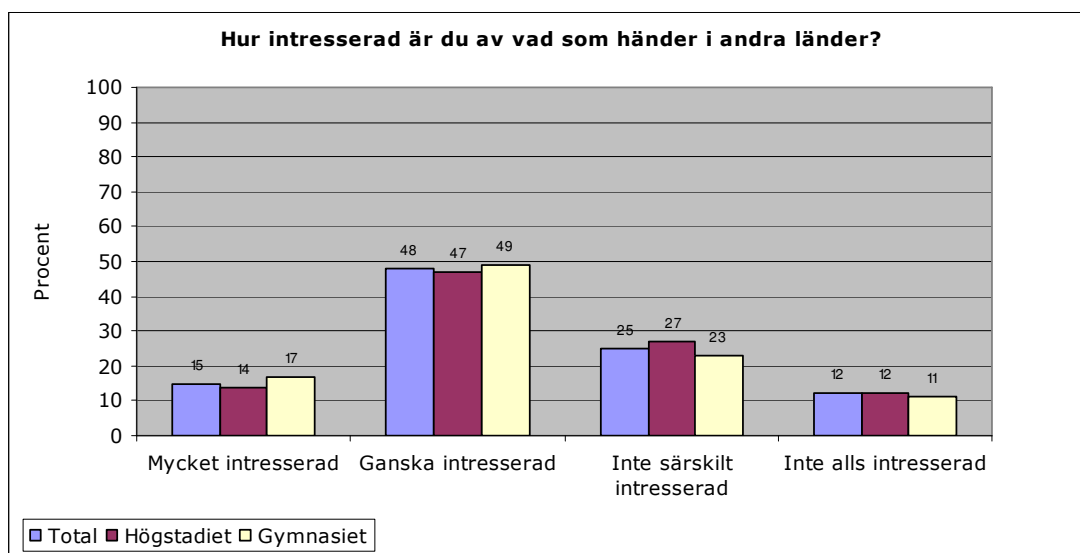
Frekvens av frågan "Hur intresserad är du av samhällsfrågor". n= 1327

Totalt sett är 42 procent av eleverna mycket eller ganska intresserade av samhällsfrågor. Majoriteten, 58 procent, är dock inte särskilt intresserade eller inte alls intresserade.

Sig. högstadium/gymnasium: Drygt hälften av alla gymnasieelever uppger att de är intresserade av samhällsfrågor vilket är fler jämfört med drygt en tredjedel av högstadieeleverna.

Sig. kön: Det är fler bland tjejerna som är ganska intresserade av samhällsfrågor än bland killarna, 35 procent jämfört med 28 procent. Motsvarande är det fler bland killarna som inte alls är intresserade än bland tjejerna, 26 procent mot 16 procent..

Sig. bostadsområde: Det är något fler elever inom området Romstad/Strand/Gruvlyckan/Zakrisdal/Gräsdalen/Bellevue/Knappstad som är ganska eller mycket intresserade av samhällsfrågor och betydligt färre inom övriga områden som är intresserade av samhällsfrågor.

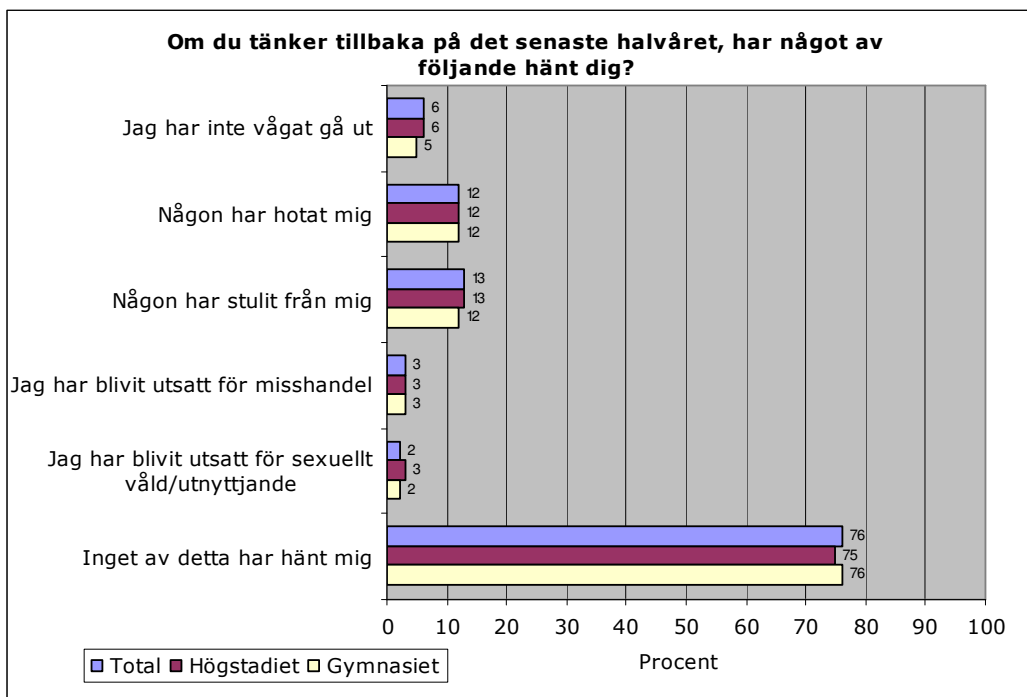


Frekvens av frågan "Hur intresserad är du av vad som händer i andra länder". n= 1327

I diagrammet ovan framgår att majoriteten, 63 procent, är mycket eller ganska intresserade av vad som händer i andra länder.

Sig. kön: Det är fler bland tjejerna som är ganska intresserade av vad som händer i andra länder än bland killarna, 52 procent jämfört med 44 procent. Motsvarande är det fler bland killarna som inte alls är intresserade än bland tjejerna, 15 procent jämfört med åtta procent.

Trygghet och hälsa

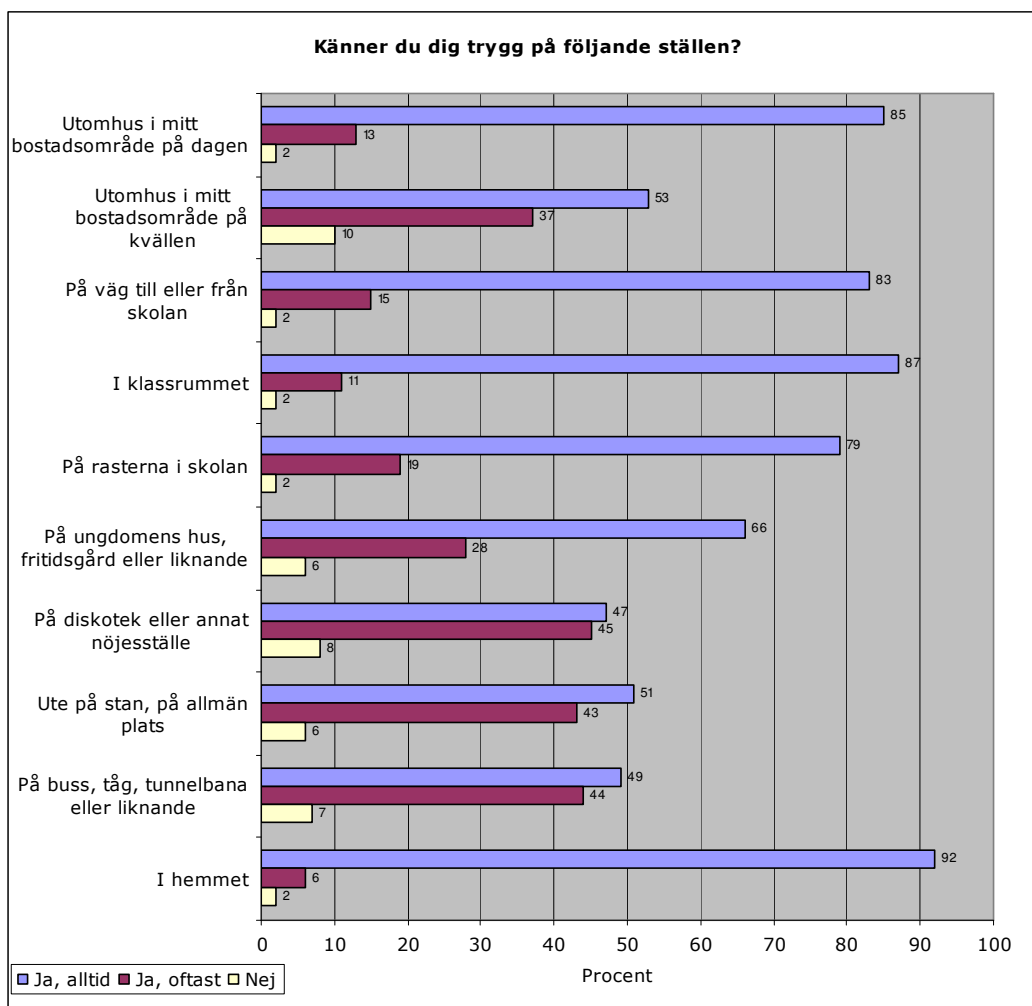


Frekvens av frågan "Om du tänker tillbaka på det senaste halvåret, har något av följande hänt dig?". n=1313

I diagrammet ovan framgår att tre fjärdedelar inte råkat ut för någon av nämnda händelser. De som råkat ut för en händelse har främst blivit bestulna eller hotade.

Skillnad bostadsområde: Det är fler bland eleverna i området

Herrhagen/Lamberget/Sjöstad/Örsholmen/Heden som uppger att någon har stulit från dem det senaste halvåret.



Frekvens av frågan "Känner du dig trygg på följande ställen?". n=1279-1330

I diagrammet ovan framgår att majoriteten av alla elever känner sig trygga på nämnda ställen. De ställen där flest elever inte känner sig trygga är utomhus i bostadsområdet på kvällen, på diskotek/nöjesställen, allmänna kommunikationer eller på allmänna platser som ute på stan, ungdomens hus, fritidsgårdar eller liknande.

Sig. högstadium/gymnasium, kön, bostadsområde:

Utomhus i mitt bostadsområde på dagen

Högstadiееleverna svarar i större utsträckning att de oftast känner sig trygga i sitt bostadsområde på dagen. Det är något fler killar som svarar att de alltid känner sig trygga i sitt bostadsområde på dagen.

Utomhus i mitt bostadsområde på kvällen

Det är fler bland eleverna på gymnasiet som svarar att de alltid känner sig trygga i sitt bostadsområde på kvällen medan det är fler bland högstadiееleverna som svarar att de oftast känner sig trygga. Det är fler killar som svarar alltid medan tjejerna i större

utsträckning svarar oftast och nej på frågan om de känner sig trygga i sitt bostadsområde på kvällen.

Det är fler bland eleverna i övriga områden, Molkom och Väse som uppger att de alltid känner sig trygga i sitt bostadsområde på kvällen. Vidare är det fler elever i området Kronoparken/Skattkärr/Alster/Välsviken som uppger att de inte känner sig trygga i sitt bostadsområde på kvällen.

På väg till eller från skolan

Även till och från skolan är det fler bland gymnasieeleverna som svarar att de alltid känner sig trygga medan det är fler bland högstadieeleverna som svarar att de oftast känner sig trygga, till och från skolan.

Det är något fler killar som svarar att de alltid känner sig trygga till och från skolan medan tjejerna i större utsträckning svarar att de oftast känner sig trygga.

I klassrummet

Gymnasieeleverna svarar i större utsträckning att de alltid känner sig trygga i klassrummet. Det är fler bland högstadieeleverna som svarar att de oftast känner sig trygga i klassrummet.

På rasterna i skolan

På rasterna är det vanligare att gymnasieeleverna alltid känner sig trygga medan högstadieeleverna i större utsträckning svarar att de oftast känner sig trygga på rasterna.

På ungdomens hus, fritidsgård eller liknande

Gymnasieeleverna känner sig, i större utsträckning, alltid trygga på ungdomens hus, fritidsgård eller liknande och det är fler bland högstadieeleverna som svarar att de oftast känner sig trygga.

På diskotek eller annat nöjesställe

Det är fler bland killarna som svarar att de alltid känner sig trygga på diskotek eller andra nöjesställen medan det är fler tjejer som svarar att de oftast känner sig trygga.

Elever som tillhör området Herrhagen/Lamberget/Sjöstad/Örsholmen/Heden svarar i större utsträckning att de alltid känner sig trygga på diskotek eller annat nöjesställe och färre elever på Kvarnberget/Sommaro/Marieberg/Viken/Orrholmen svarar det samma.

Ute på stan, på allmän plats

Högstadiееleverna känner sig i större utsträckning alltid trygga ute på stan och på allmän plats. Killarna svarar i större utsträckning att de alltid känner sig trygga på allmän plats medan det är fler bland tjejerna som svarar att de oftast känner sig trygga.

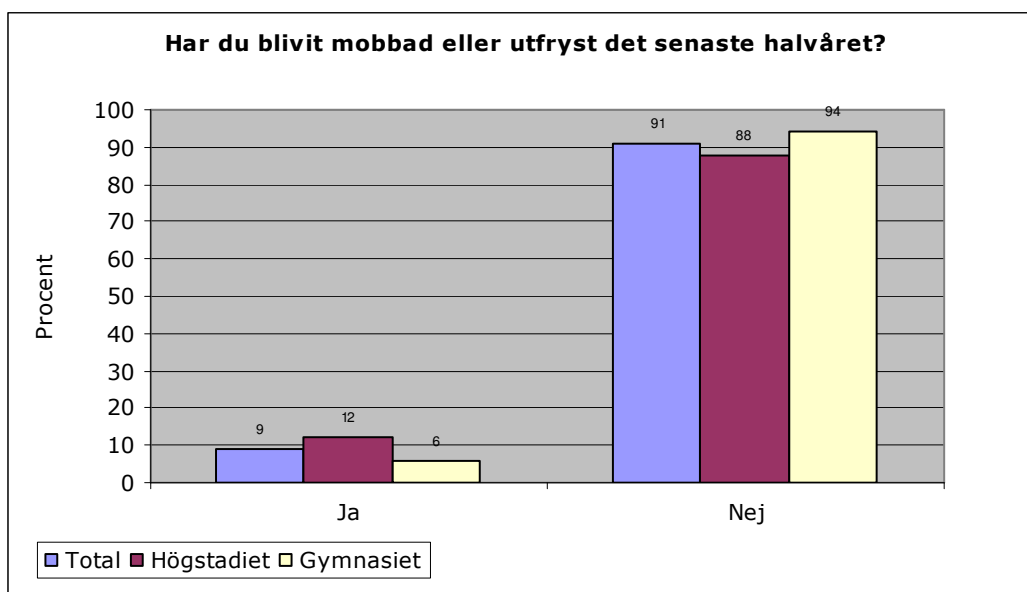
På buss, tåg, tunnelbana eller liknande

Det är fler bland killarna som svarar att de alltid känner sig trygga på buss, tåg, tunnelbana eller liknande medan det är fler tjejer som svarar att de oftast känner sig trygga.

I hemmet

Tjejerna svarar i större utsträckning att de oftast känner sig trygga i hemmet, jämfört med killarna.

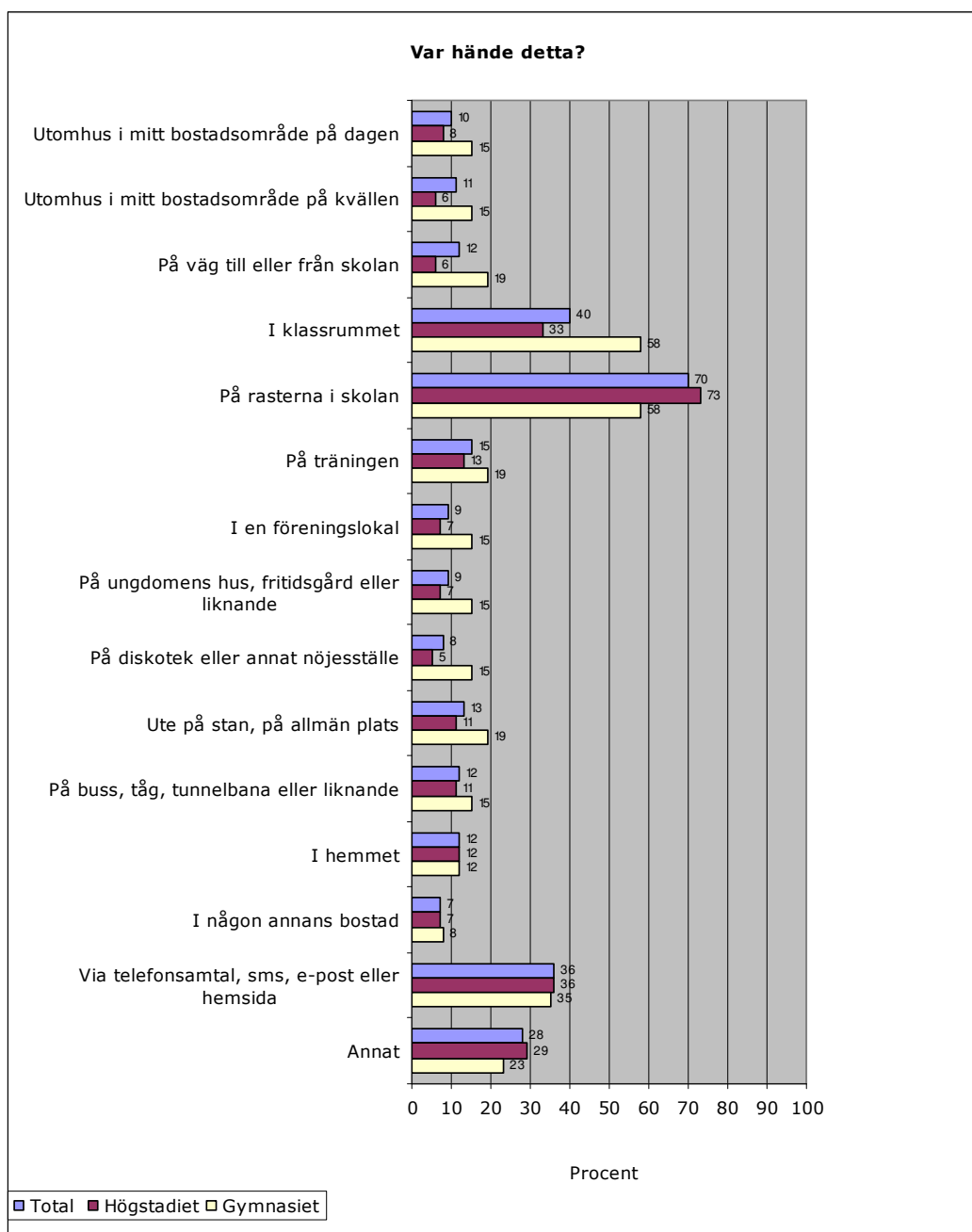
Det är färre bland eleverna i övriga områden som alltid känner sig trygga i hemmet. De svarar i större utsträckning att de oftast känner sig trygga i hemmet.



Frekvens av frågan "Har du blivit mobbad eller utfrysst det senaste halvåret?". n=1329

I diagrammet ovan framgår att en klar majoritet, 91 procent, inte blivit mobbade eller utfryssta det senaste halvåret.

Sig. högstadium/gymnasium: Högstadiееleverna svarar i större utsträckning att de har blivit mobbade eller utfryssta det senaste halvåret.

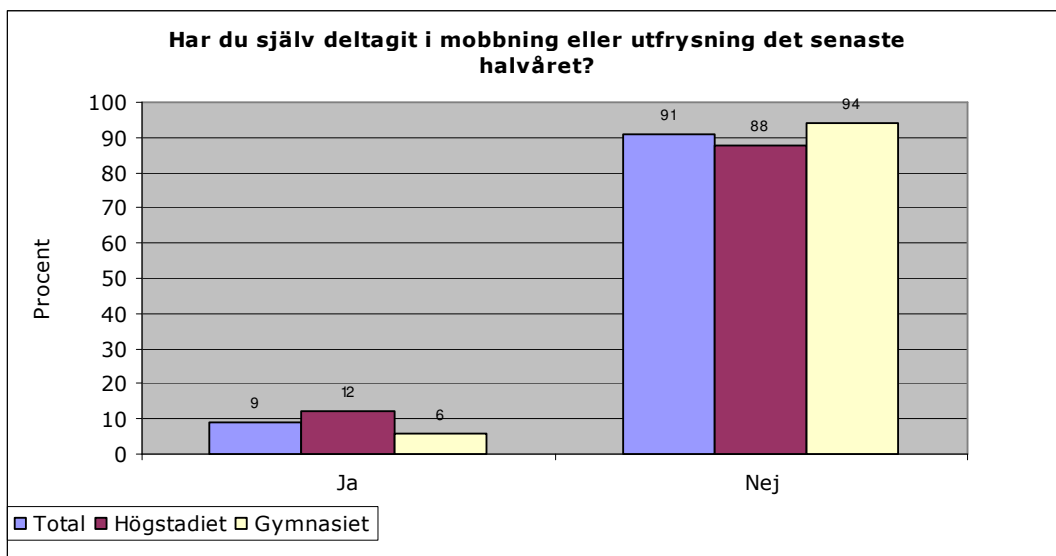


Frekvens av frågan "Var hände detta?". n=101

Bland de nio procent som någon gång blivit mobbade eller utfrysta det senaste halvåret har flest elever utsatts för mobbning/utfrysning på rasterna, i skolan, eller via telefonsamtal, sms, e-post eller hemsida.

Skillnad högstadium/gymnasium: Gymnasieeleverna svarar i större utsträckning att det är i klassrummet som mobbningen eller utfrysningen skett, medan det är fler bland högstadieleverna som svarar att det skett på rasterna i skolan.

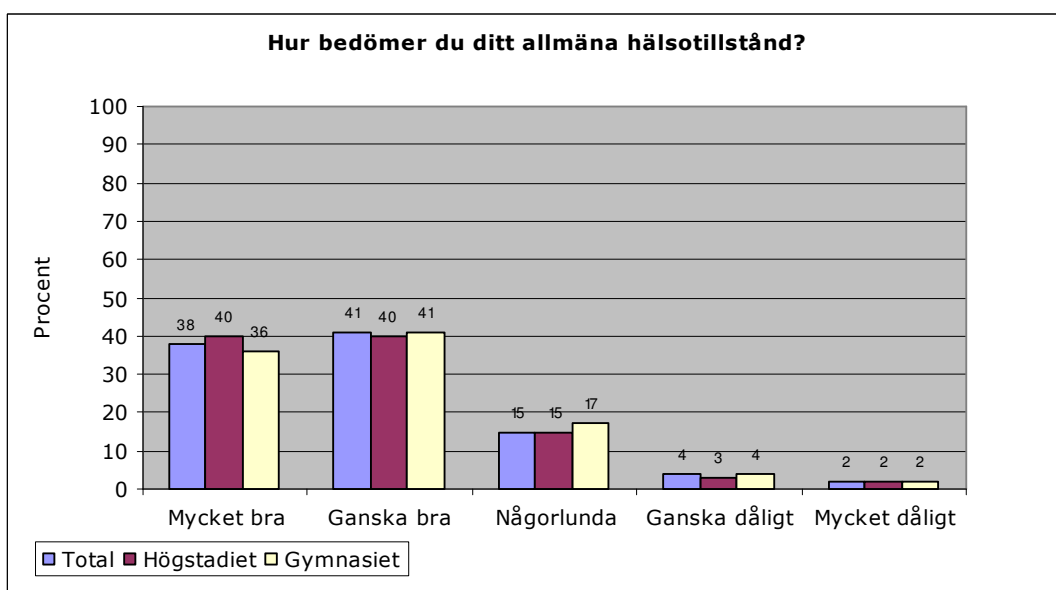
Skillnad kön: Det är fler bland tjejerna som svarar på rasterna i skolan och via telefonsamtal, sms, e-post eller hemsida medan killarna i större utsträckning svarar på träningen, på buss, tåg, tunnelbana eller liknande och i hemmet.



Frekvens av frågan "Har du själv deltagit i mobbing eller utfrysning det senaste halvåret?". n=1329

I diagrammet ovan framgår att nio procent själva deltagit i mobbing eller utfrysning det senaste halvåret.

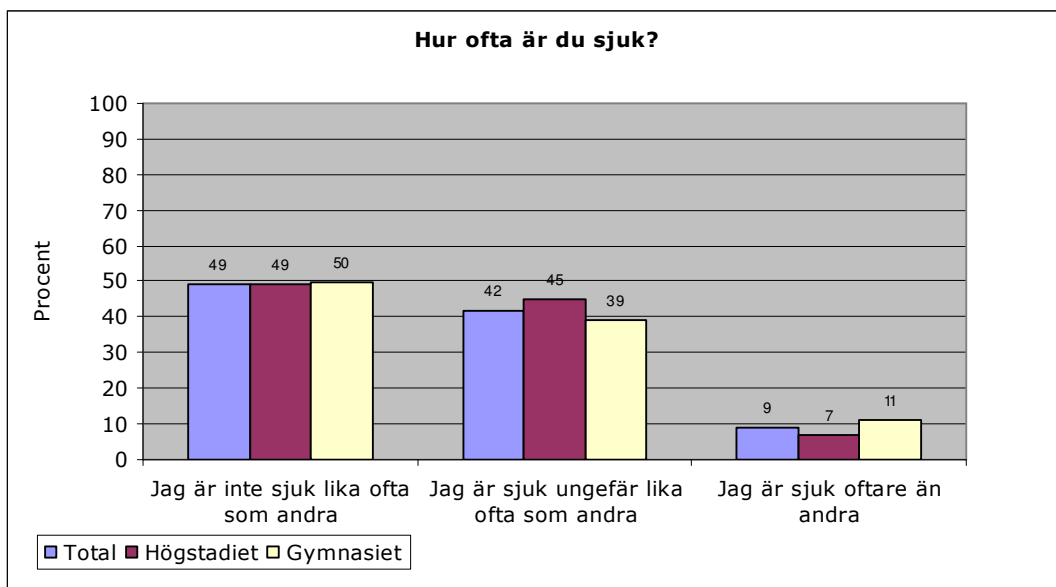
Sig. högstadium/gymnasium: Högstadieeleverna har i större utsträckning själva deltagit i mobbing eller utfrysning.



Frekvens av frågan "Hur bedömer du ditt allmänna hälsotillstånd?". n=1326

En klar majoritet, 79 procent, bedömer sitt allmänna hälsotillstånd vara mycket eller ganska bra.

Sig. kön: Det är fler killar, än tjejer som svarar mycket bra på frågan om hur de bedömer sitt allmänna hälsotillstånd.

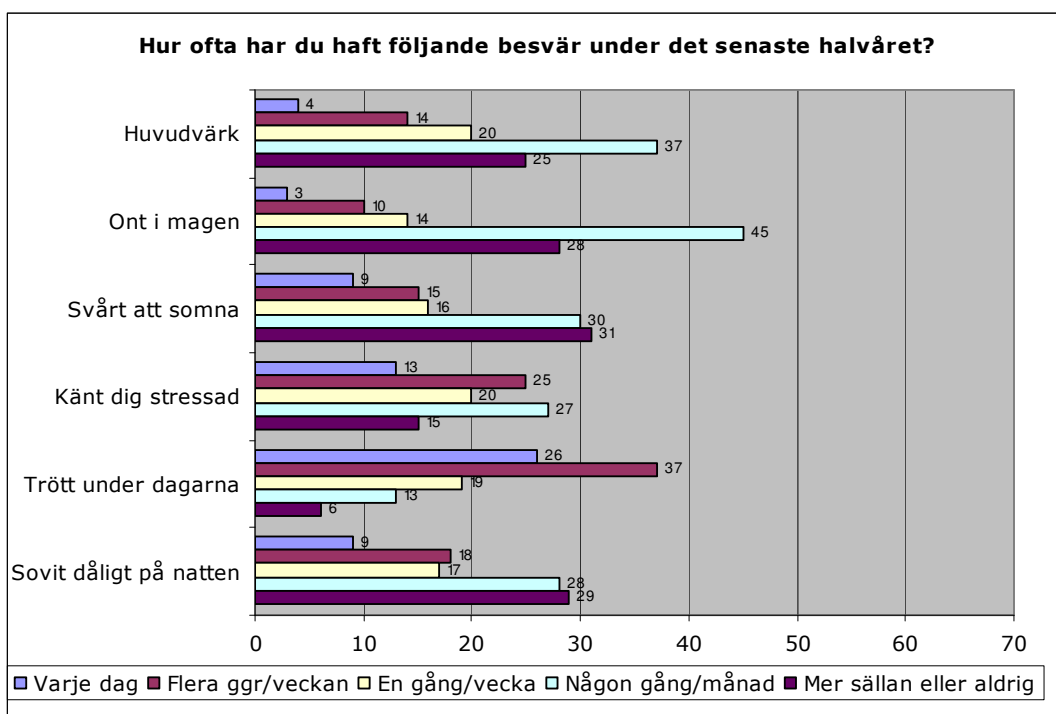


Frekvens av frågan "Hur ofta är du sjuk?". n=1329

Nästan hälften anser att de inte är sjuka lika ofta som andra och nästan lika många, 42 procent, är sjuka ungefär lika ofta som andra och nio procent är sjuka oftare än andra.

Sig. högstadium/gymnasium: Det är fler bland högstadieeleverna som svarar att de är sjuka ungefär lika ofta som andra.

Sig. kön: Killarna svarar i större utsträckning att de inte är sjuka lika ofta som andra medan det är fler bland tjejerna som svarar att de är sjuka ungefär lika ofta som andra.



Frekvens av frågan "Hur ofta har du haft följande besvär under det senaste halvåret?". n=1313-1324

De vanligaste besvären är trötthet under dagarna och stress. Huvudvärk och ont i magen är besvär som främst inträffar någon gång per månad medan besvär som trötthet, stress samt någon form av sömnbesvär är de besvär som främst förekommer varje dag.

Sig. högstadium/gymnasium, kön, bostadsområde:

Huvudvärk

Tjejerna svarar att de har huvudvärk oftare än vad killarna har, som i större utsträckning svarar någon gång i månaden, mer sällan eller aldrig.

Ont i magen

Tjejerna har mer frekvent ont i magen än killarna.

Svårt att somna

Tjejerna har oftare svårt att somna jämfört med killarna.

Det är fler bland elever i områdena

Romstad/Strand/Gruvlyckan/Zakrisdal/Gräsdalen/Bellevue/Knappstad,

Kvarnberget/Sommario/Marieberg/Viken/Orrholmen samt Väse som uppger att de har

svårt att somna flera gånger i veckan. Vidare är det färre bland eleverna i

Färjestad/Rud/Almar/Grava östra som uppger att de har svårt att somna någon gång i

månaden och fler som uppger det samma i Kvarnberget/Sommaro/Marieberg/Viken/Orrholmen. Inom övriga områden är det fler elever som svarar att de mer sällan eller aldrig har svårt att somna och färre elever som svarar det samma i Kvarnberget/Sommaro/Marieberg/Viken/Orrholmen.

Känt dig stressad

Det är något fler gymnasieelever, än högstadieelever, som svarar att de känt sig stressade flera gånger i veckan. Tjejerna känner sig oftare stressade jämfört med killarna.

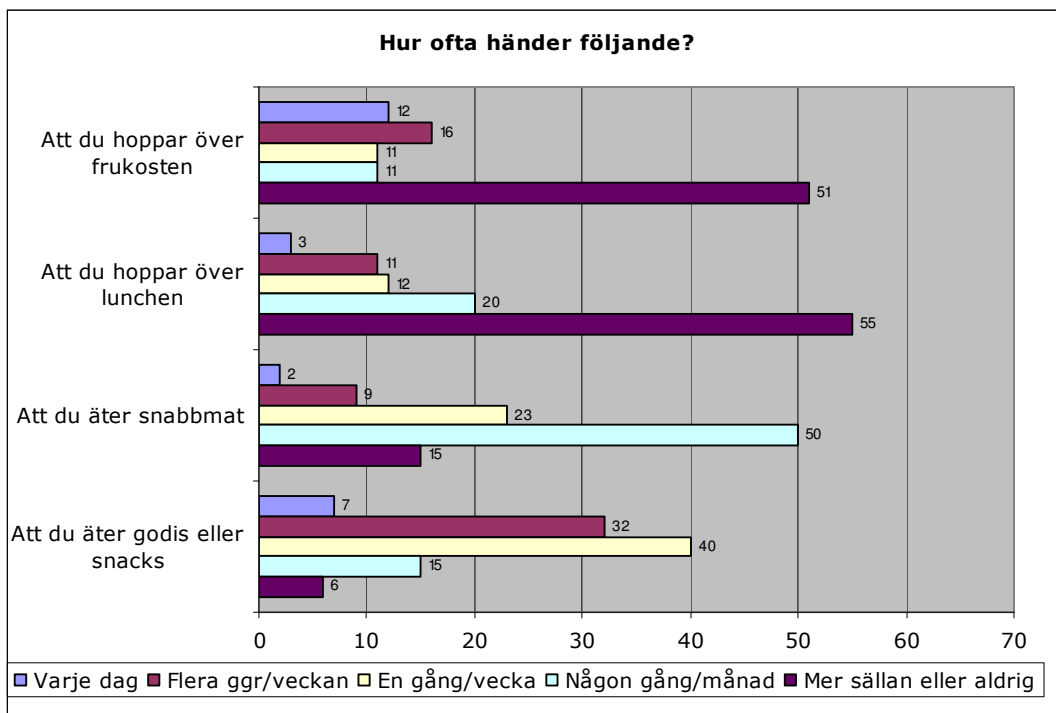
Trött under dagarna

Det är fler bland tjejerna som svarar att de varje dag och flera gånger i veckan känner sig trötta under dagarna.

Sovit dåligt på natten

Det är något fler elever på gymnasiet som svarar att de sovit dåligt på natten, flera gånger i veckan, medan högstadieeleverna i större utsträckning svarar mer sällan eller aldrig. Tjejerna svarar i större utsträckning att de oftare sover dåligt på nätterna.

Det är något fler bland eleverna som tillhör Herrhagen/Lamberget/Sjöstad/Örsholmen/Heden och Tingvalla/Klara/Haga/Sundsta/Norrstrand som uppger att de dagligen har sovit dåligt på natten. Vidare är det fler bland eleverna i Väse som uppger att de någon gång i månaden sover dåligt på natten. Elever inom övriga områden och Edsvalla svarar i störst utsträckning att de mer sällan eller aldrig sovit dåligt på natten och det är färre elever i området Vålberg/Segestad som svarar det samma.



Frekvens av frågan "Hur ofta händer följande?". n=1325-1328

Det är mer än en tredjedel av eleverna som hoppar över frukost några eller någon gång per vecka och en fjärdedel som hoppar över lunch. Frukost är det flest personer som hoppar över varje dag eller några gånger per vecka. De som hoppar över lunchen gör det främst någon gång per månad. 73 procent respektive 55 procent äter snabbmat eller godis/snacks någon gång per vecka eller månad.

Sig. högstadium/gymnasium, kön

Att du hoppar över frukosten

Högstadiееleverna svarar i större utsträckning att de mer sällan eller aldrig hoppar över frukosten.

Det är fler bland eleverna i områdena Vålberg/Segerstad och övriga områden som flera gånger i veckan hoppar över frukosten. Vidare är det fler bland eleverna i Väse som uppger att de mer sällan eller aldrig hoppar över frukosten och färre elever i övriga områden som svarar det samma.

Att du hoppar över lunchen

Det är fler gymnasieelever som svarar att de hoppar över lunchen mer sällan eller aldrig. Tjejerna svarar i större utsträckning att de hoppar över lunchen flera gånger i veckan medan det är fler bland killarna som svarar mer sällan eller aldrig.

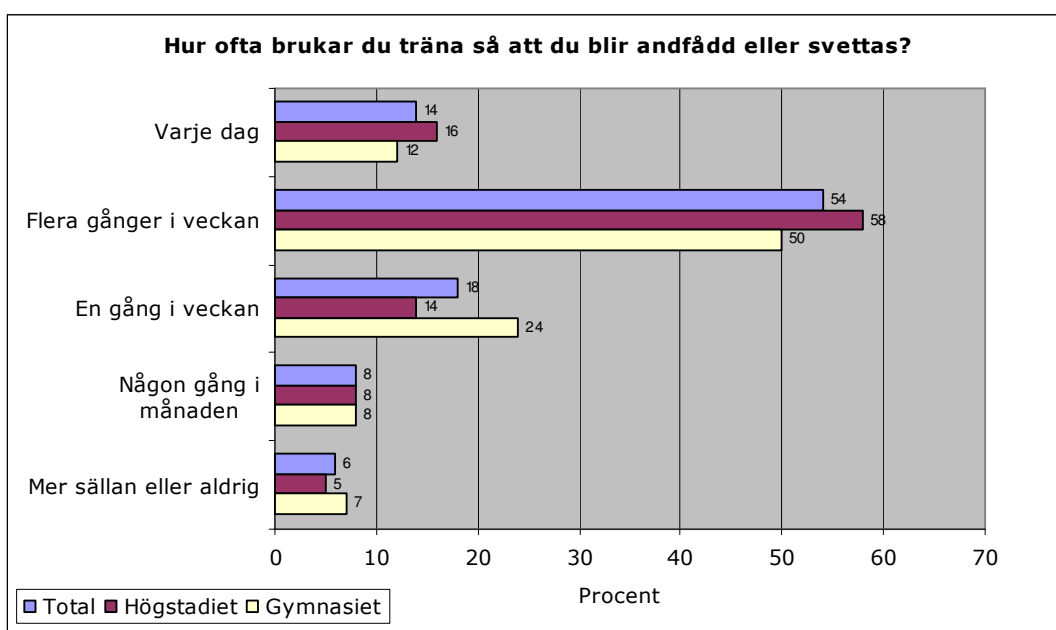
Att du äter snabbmat

Killarna äter mer frekvent snabbmat än tjejerna.

Att du äter godis eller snacks

Högstadiееleverna svarar i större utsträckning att de äter godis och snacks en gång i veckan.

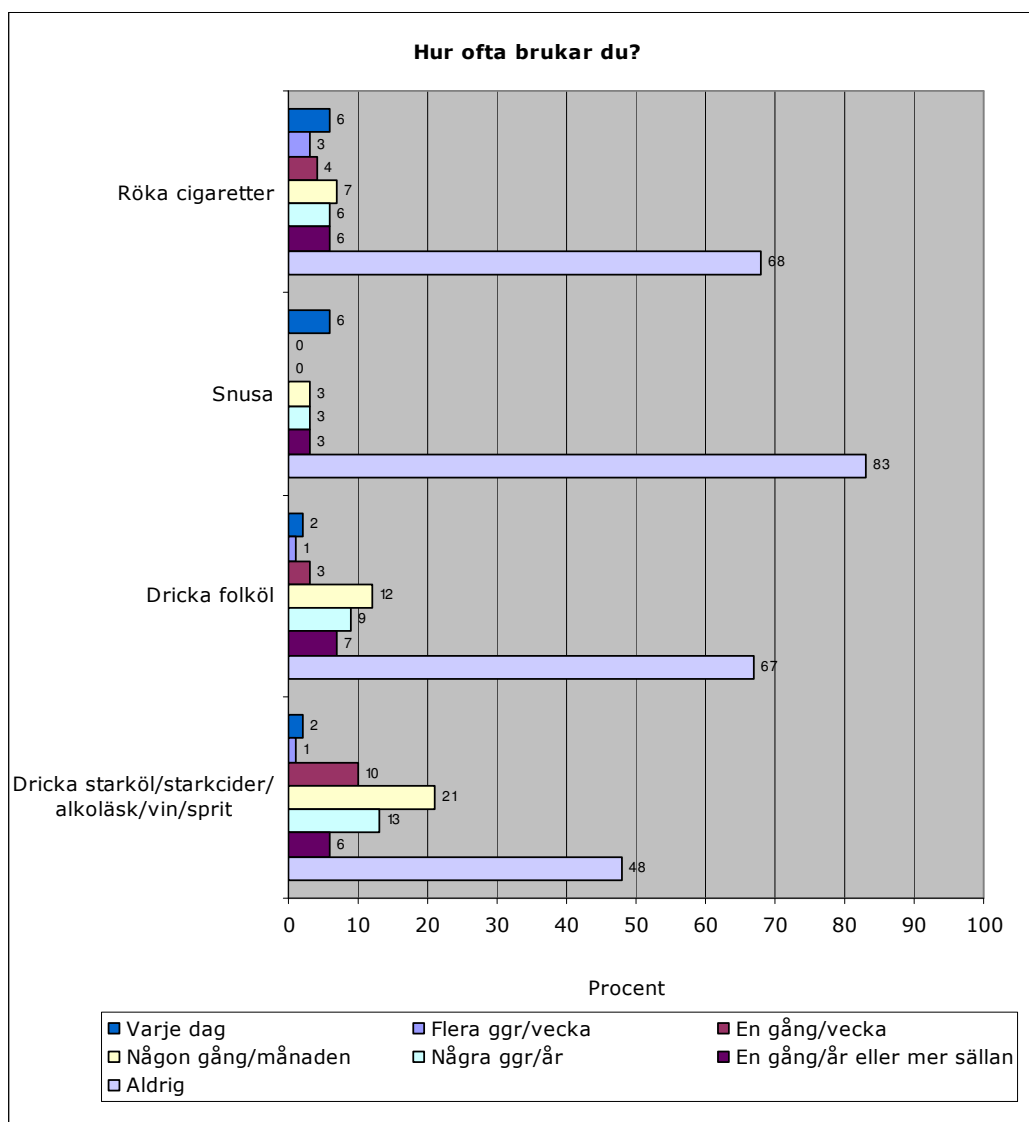
Elever i området Herrhagen/Lamberget/Sjöstad/Örsholmen/Heden svarar i större utsträckning att de flera gånger i veckan äter godis eller snacks och färre bland eleverna i Väse svarar det samma.



Frekvens av frågan "Hur ofta brukar du träna så att du blir andfådd eller svettas?". n=1328

Nästan nio av tio elever, 87 procent, tränar någon gång per vecka eller oftare. Det är vanligast att träna flera gånger per vecka. Totalt sett tränar 14 procent mindre det vill säga någon gång i månaden, mer sällan eller aldrig.

Sig. kön: Killarna tränar i större utsträckning varje dag, jämfört med tjejerna.



Frekvens av frågan "Hur ofta brukar du?". n=1324-1329

Snusa och röka cigaretter är det som flest personer uppger att de aldrig gör. Mer än hälften, 67 procent, dricker aldrig folköl och nästan hälften uppger att de aldrig dricker alkoholhaltiga drycker så som starköl, starkcider/läsk, vin eller sprit.

Sig. högstadium/gymnasium, kön

Röka cigaretter

Högstadieläverna svarar i större utsträckning att de aldrig röker medan det är fler bland gymnasieeleverna som svarar någon gång i månaden. Killarna svarar i större utsträckning aldrig.

Snusa

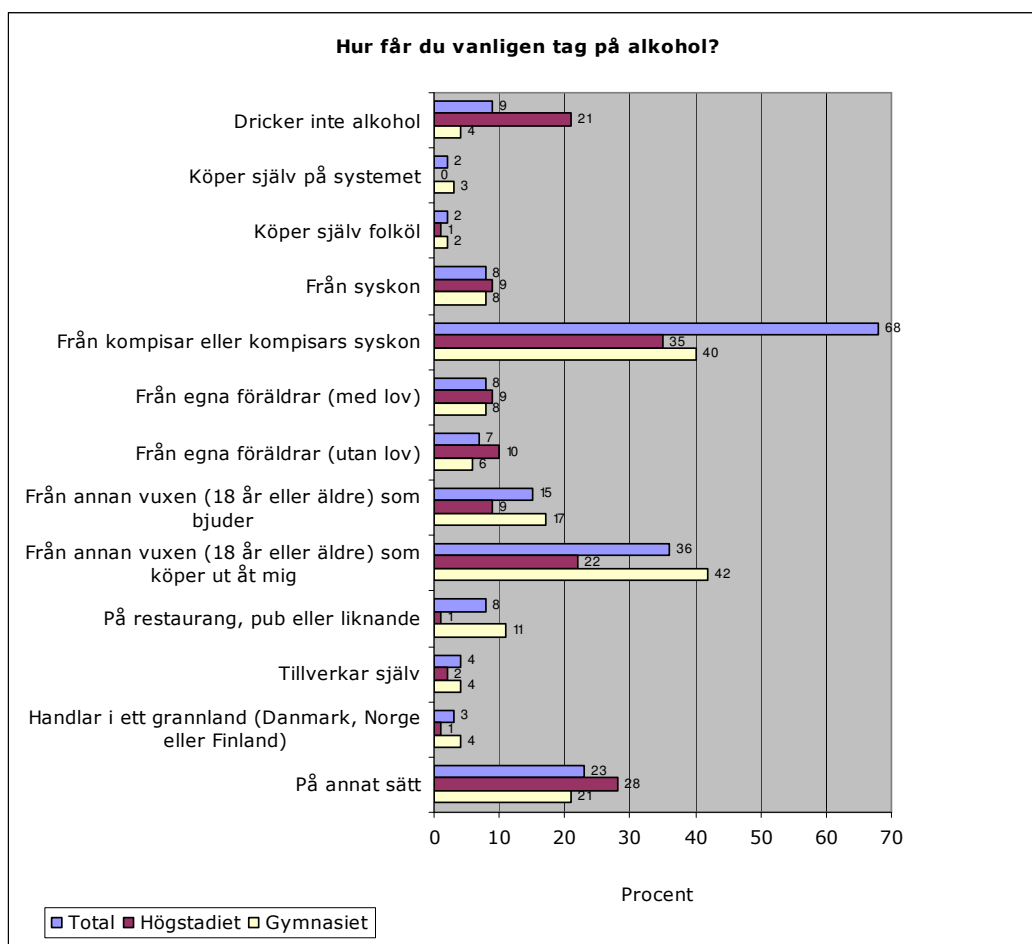
Det är fler bland högstadieläverna som svarar att de aldrig snusar. Tjejerna svarar också i större utsträckning att de aldrig snusar.

Dricka folköl

Högstadiel eleverna svarar i större utsträckning att de aldrig dricker folköl medan det är fler bland gymnasieeleverna som svarar några gånger per år och någon gång i månaden. Det är något fler tjejer än killar som svarar aldrig.

Dricka starköl/starkcider/alkoläsk/vin/sprit

Även här är det fler bland högstadiel eleverna som svarar att de aldrig dricker starköl/starkcider/alkoläsk/vin/sprit medan gymnasieeleverna i större utsträckning svarar några gånger per år, någon gång i månaden och en gång i veckan. Det är fler killar än tjejer som svarar aldrig medan tjejerna i större utsträckning svarar någon gång i månaden.

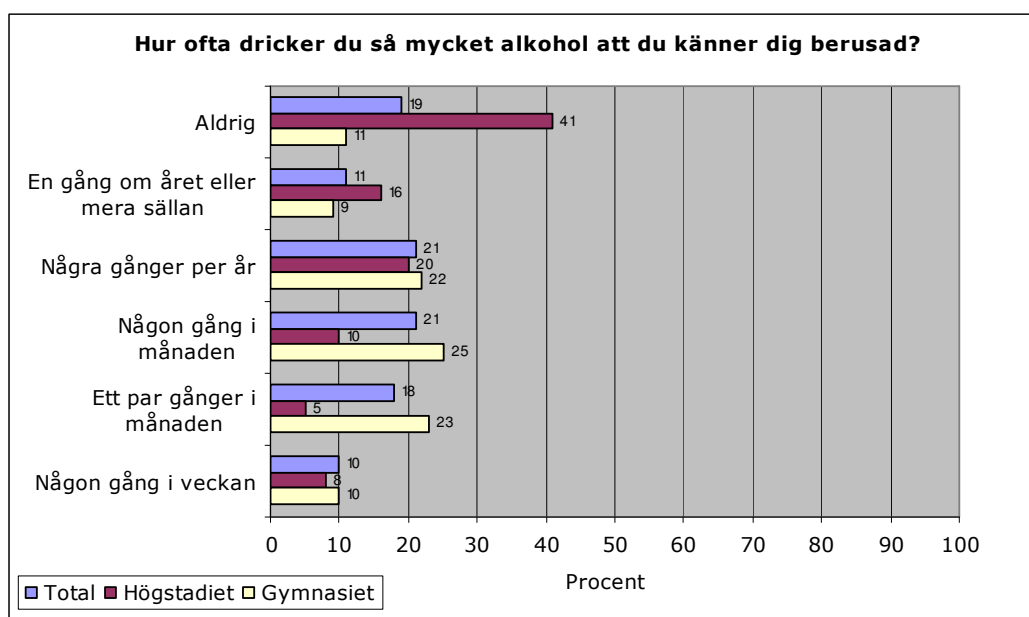


Frekvens av frågan "Hur får du vanligen tag på alkohol?". n=601

Drygt två tredjedelar får tag på alkohol genom kompisar eller kompisars syskon. Drygt en tredjedel får alkohol via en annan vuxen som köper ut. 23 procent uppger att de får tag på alkohol på annat sätt.

Skillnad högstadium/gymnasium: Högstadieleverna svarar i större utsträckning att de aldrig dricker alkohol. Det är däremot fler bland gymnasieeleverna som svarar att de vanligtvis får tag på alkohol från någon vuxen som köper ut åt dem.

Skillnad kön: Det är fler bland tjejerna som svarar från vuxen som bjuder och från annan vuxen som köper ut.



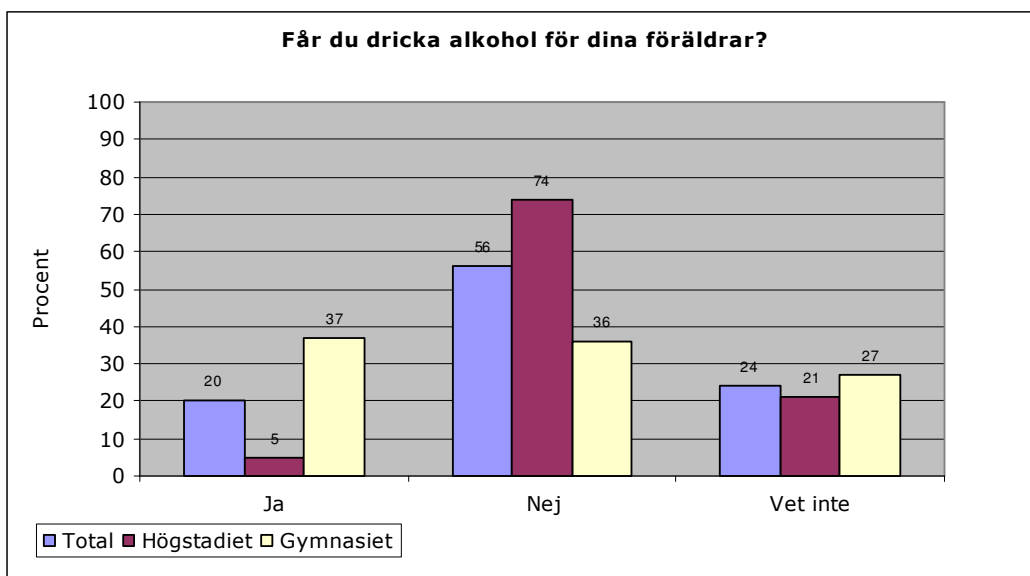
Frekvens av frågan "Hur ofta dricker du så mycket alkohol att du känner dig berusad?". n=702

Nästan hälften av alla elever, 49 procent, dricker alkohol så de känner sig berusade någon gång per månad eller oftare. En tiondel dricker så de blir berusade någon gång per vecka och två tiondelar dricker aldrig alkohol så de känner sig berusade.

Sig. högstadium/gymnasium: Igen svarar högstadieleverna i större utsträckning att de aldrig dricker så mycket alkohol att de känner sig berusade. Det är fler bland gymnasieeleverna som svarar någon gång i månaden och ett par gånger i månaden.

Sig. bostadsområde: Elever i området Råtorp/Skåre/Älvåker svarar i större utsträckning att de aldrig dricker så att de blir berusade jämfört med övriga bostadsområden. Elever i övriga områden och Edsvalla svarar i minst utsträckning att de aldrig dricker sig berusade. Det är fler bland eleverna i Väse som uppger att de dricker så att de blir berusade några gånger per år. Det är också fler bland eleverna i Vålberg/Segerstad, Herrhagen/Lamberget/Sjöstad/Örsholmen/Heden samt Tingvalla/Klara/Haga/Sundsta/Norrstrand som uppger att de dricker så att de blir berusade ett par gånger i månaden. Slutligen ser vi att de som dricker sig berusade varje

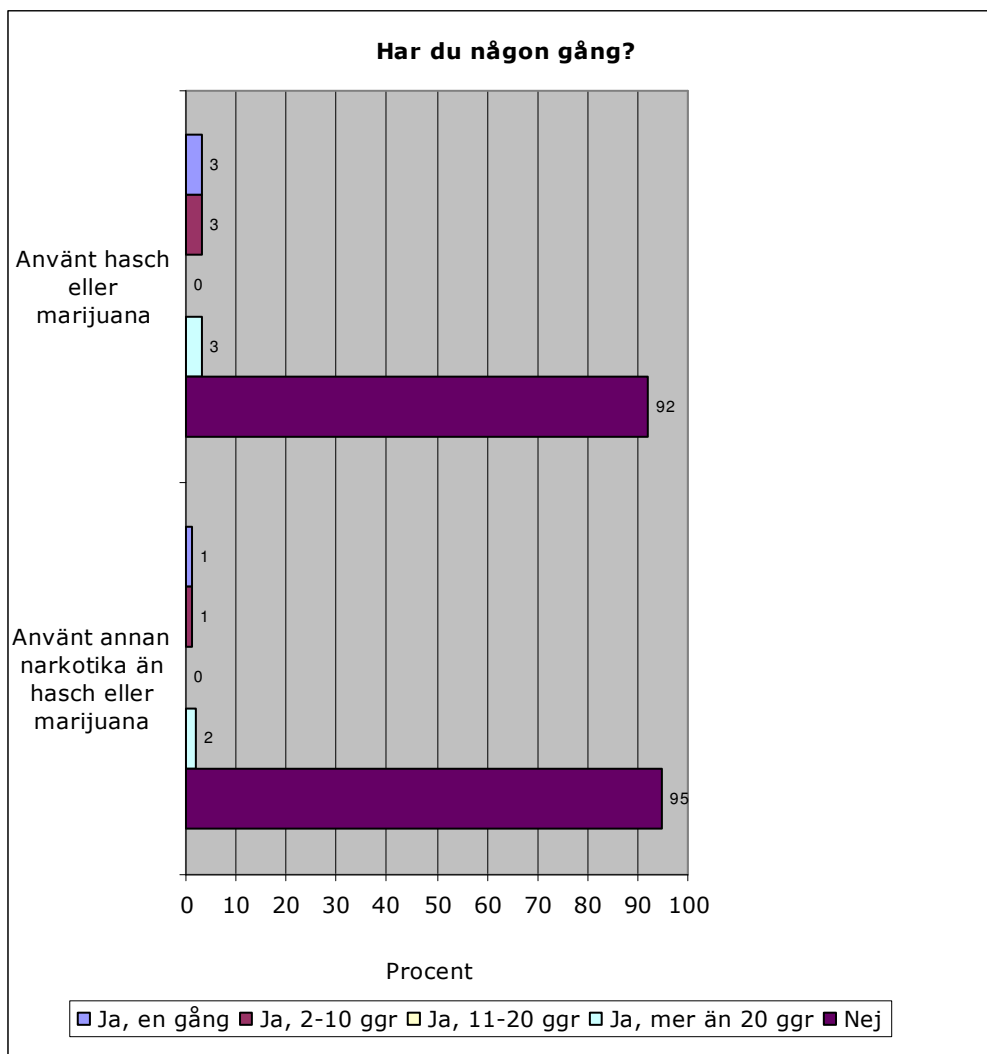
vecka främst finns i övriga områden eller i Romstad/Strand/Gruvlyckan/Zakrisdal/Gräsdalen/Bellevue/Knappstad.



Frekvens av frågan "Får du dricka alkohol för dina föräldrar?". n=1301

Majoriteten av eleverna, 57 procent, får inte dricka alkohol för sina föräldrar. Det är nästan lika många som inte vet om de får dricka för sina föräldrar som svarar att de får dricka alkohol.

Sig. högstadium/gymnasium: Högstadiellevrarna svarar i större utsträckning att de inte får dricka alkohol för sina föräldrar.

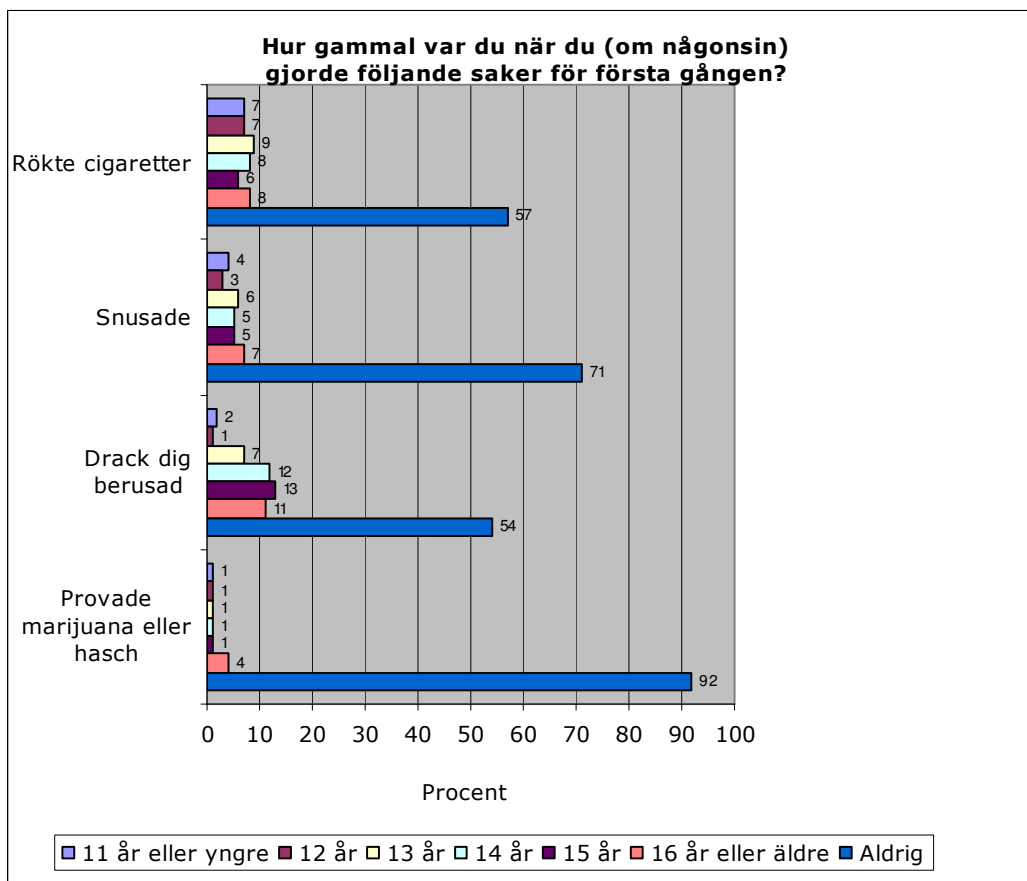


Frekvens av frågan "Har du någon gång använt hasch eller marijuana/använt annan narkotika än hasch eller marijuana?". n=1329

I diagrammet ovan framgår att över 90 procent av eleverna aldrig använt droger. Av dem som använt droger är det något fler som prövat hasch eller marijuana, nio procent, än som prövat annan narkotika, fyra procent.

Sig. högstadium/gymnasium: Det är fler bland högstadieeleverna som svarar att de inte använt hasch eller marijuana.

Sig. kön: Det är fler killar än tjejer som svarar att de har använt hasch eller marijuana mer än 20 gånger.



Frekvens av frågan "Hur gammal var du när du (om någonsin) gjorde följande saker för första gången?". n=1308-1316

Bland dem som rökt cigaretter och snusat råder ganska jämn fördelning i ålder sett till hur gamla de var första gången de provade. Bland dem som druckit sig berusade är det något vanligare att vara tretton år eller mer första gången och de som provat marijuana/hasch har främst varit 16 år eller äldre.

Sig. högstadium/gymnasium:

Rökte cigaretter

Det är fler bland högstadieleverna som svarar att de aldrig har rökt cigaretter, medan gymnasieeleverna i större utsträckning svarar 14 år eller äldre. Det är fler killar än tjejer som svarar att de aldrig har rökt.

Snusade

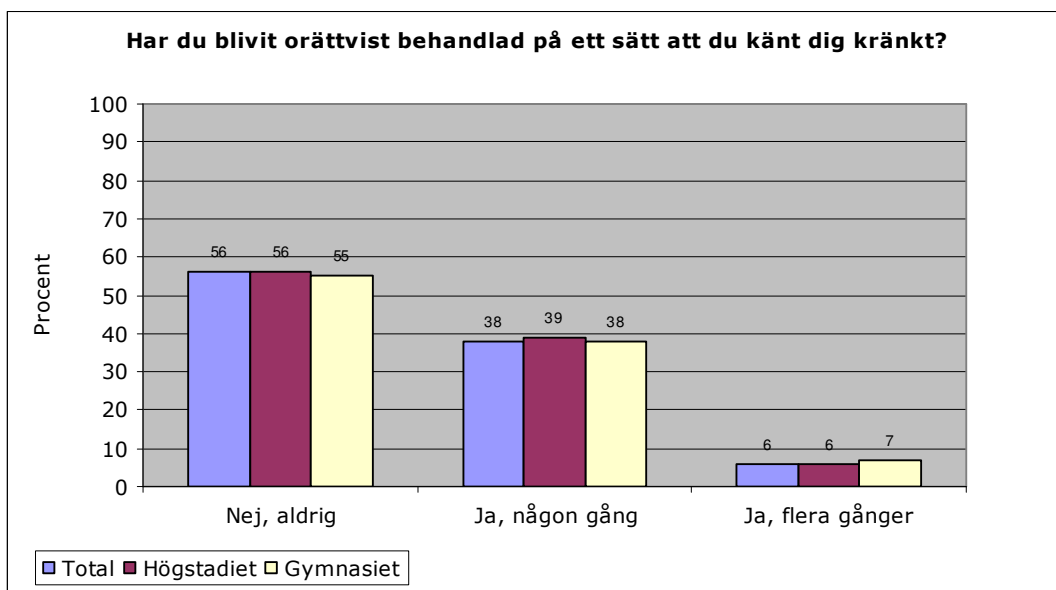
Det är fler bland högstadieleverna som svarar att de aldrig har snusat, medan gymnasieeleverna i större utsträckning svarar 14 år eller äldre. Det är fler tjejer än killar som svarar att de aldrig har snusat.

Drack dig berusad

Det är fler bland högstadiel eleverna som svarar att de aldrig har druckit sig berusade, medan gymnasieeleverna i större utsträckning svarar 14 år eller äldre. Det är något fler killar som svarar att de aldrig har druckit sig berusade.

Provade marijuana eller hasch

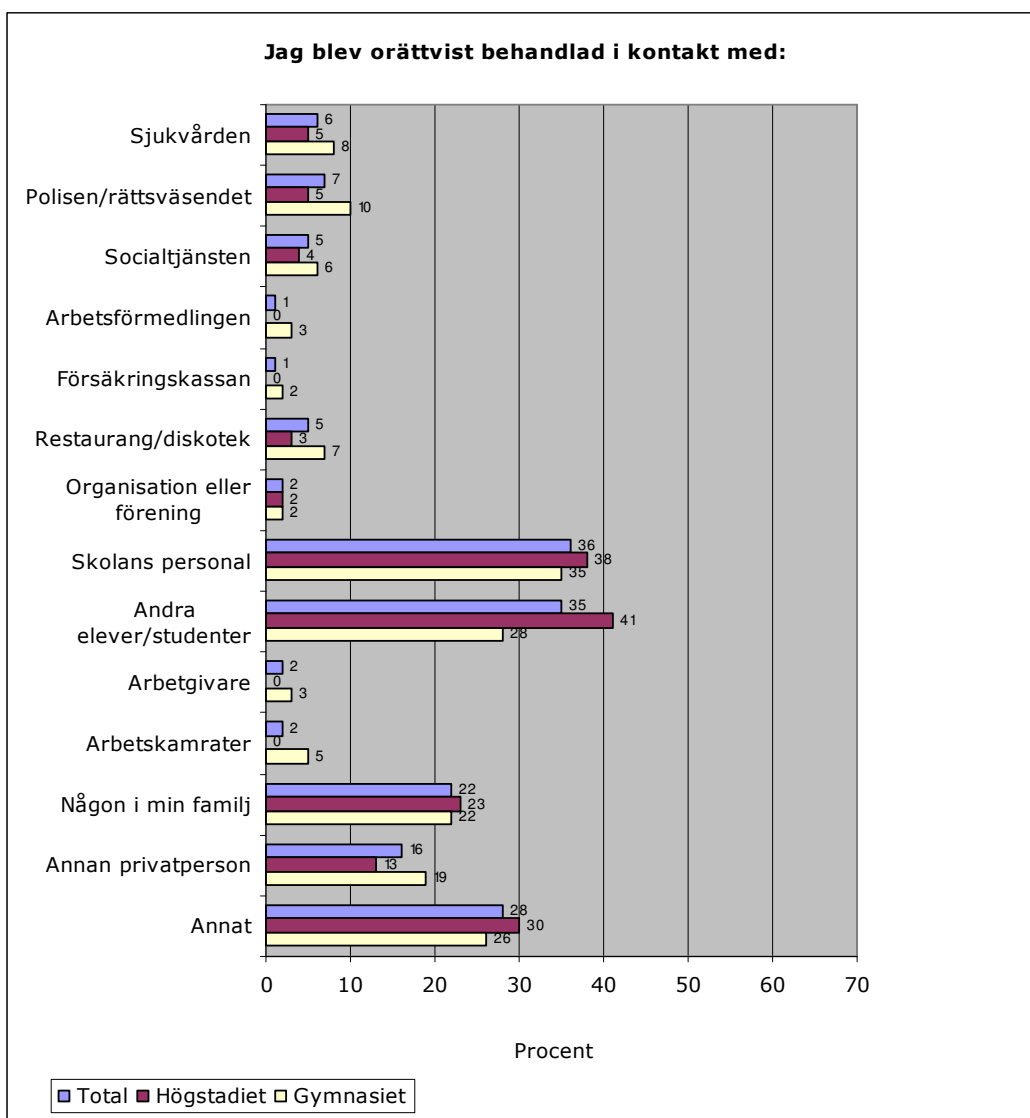
Det är fler högstadiel elever som svarar att de aldrig provat marijuana eller hasch. Det är däremot något fler gymnasieelever som svarar att de var 16 år eller äldre när de provade marijuana eller hasch för första gången. Det är något fler tjejer som svarar att de aldrig har provat marijuana eller hasch.



Frekvens av frågan "Har du blivit orättvist behandlad på ett sätt att du känt dig kränkt?". n=1322

Majoriteten av eleverna uppger att de aldrig blivit orättvist behandlade så att de känt sig kränkta. 38 procent har blivit kränkta genom orättvis behandling någon gång och sex procent uppger att det inträffat flera gånger.

Sig. kön: Det är fler killar än tjejer som svarar att de aldrig blivit orättvist behandlade på ett sätt att de känt sig kränkta.

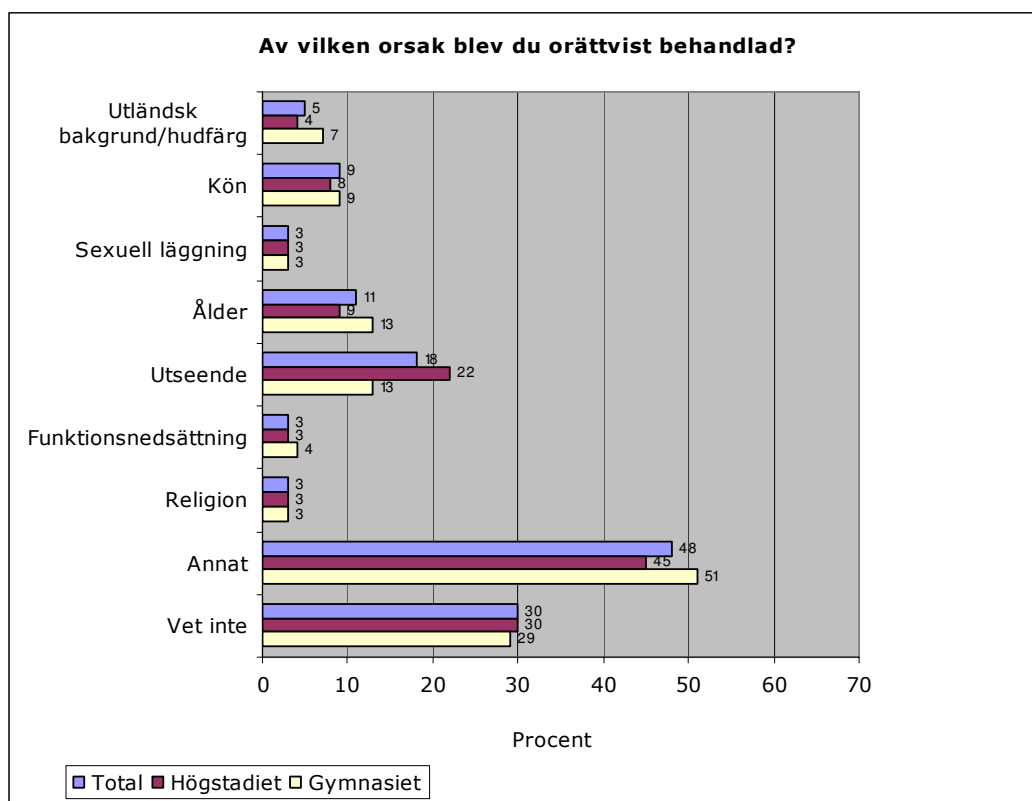


Frekvens av påståendet "Jag blev orättvist behandlad i kontakt med: ". n=546

I diagrammet ovan framgår att det är vanligast att bli orättvist behandlad i skolan, antingen av skolans personal eller av andra elever/studenter. 22 procent av eleverna har blivit orättvist behandlade av någon i sin familj och något fler, 28 procent, svarar annat.

Skillnad högstadium/gymnasium: Högstadiel eleverna har blivit mer orättvist behandlade av andra elever, jämfört med gymnasieeleverna.

Skillnad kön: Det är fler tjejer än killar som svarar att de har blivit orättvist behandlade av någon i sin familj.

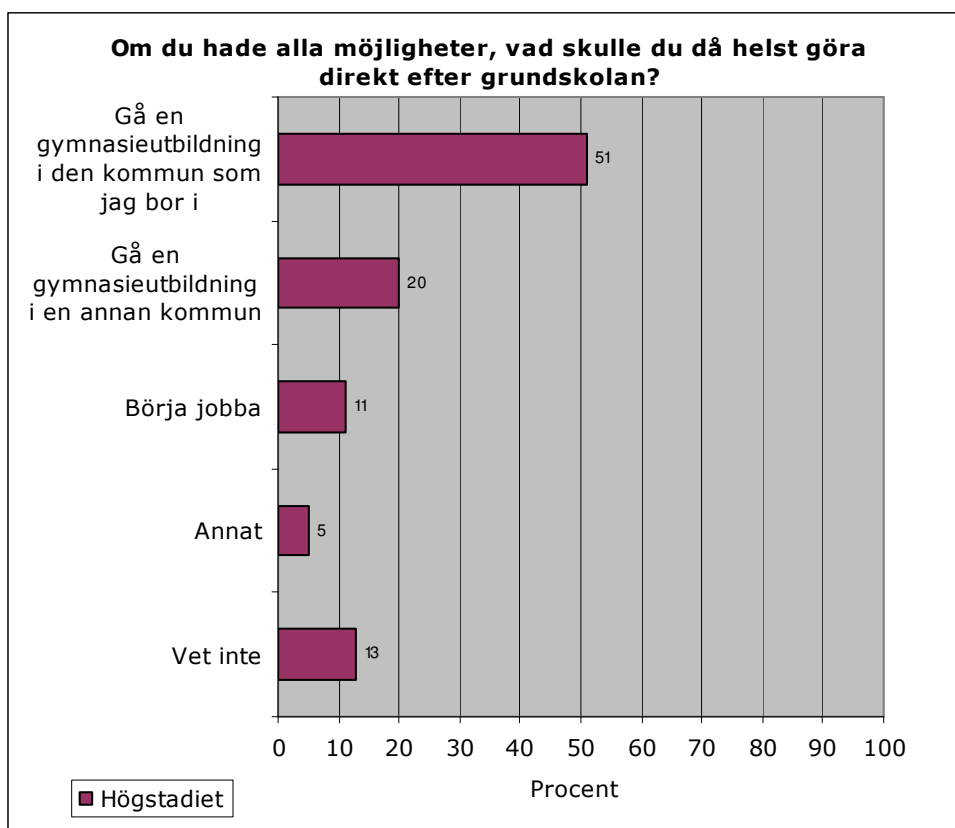


Frekvens av frågan "Av vilken orsak blev du orättvist behandlad?". n=542

Nästan hälften, 48 procent, av de elever som uppger att de någon gång blivit orättvist behandlade svarar att de blivit det på annat sätt än nämnda. Tre av tio vet inte varför de blivit orättvist behandlade.

Skillnad högstadium/gymnasium: Det är något fler bland högstadieeleverna som svarar att de har blivit orättvist behandlade på grund av sitt utseende, jämfört med gymnasieeleverna.

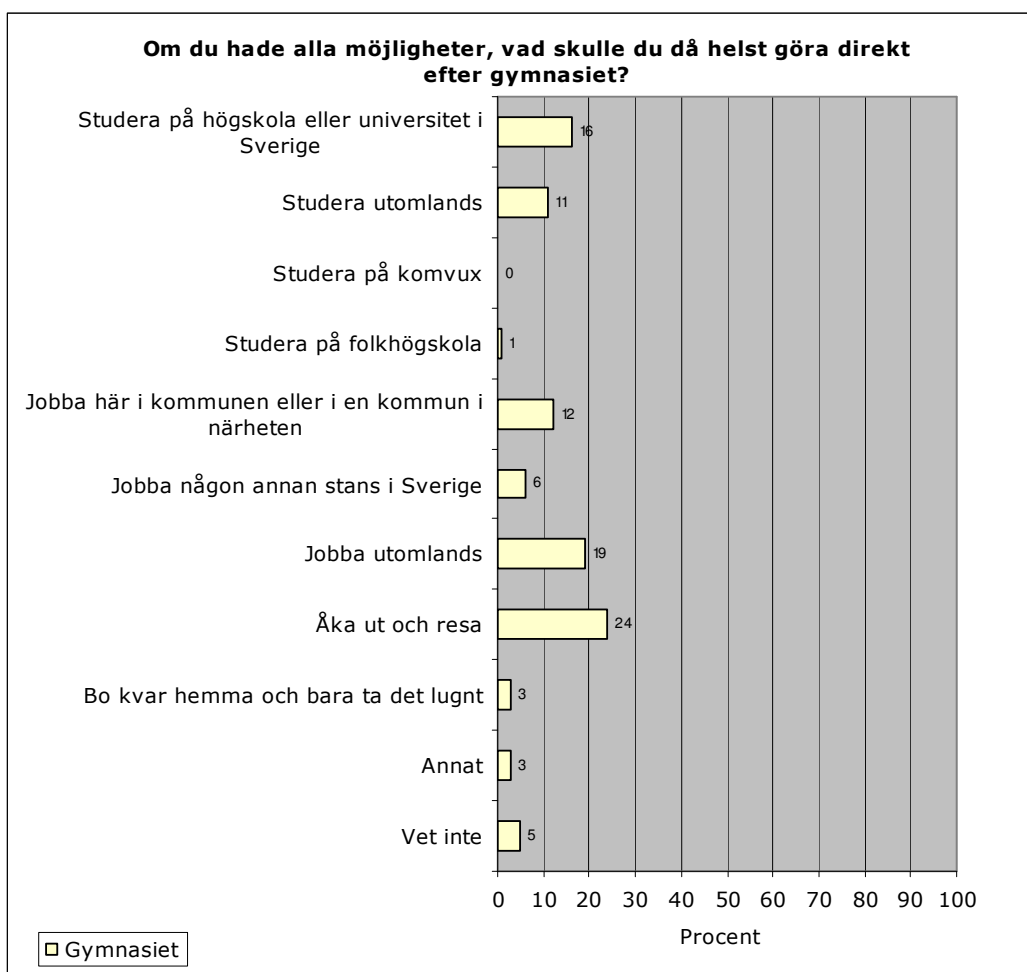
Framtid



Frekvens av frågan "Om du hade alla möjligheter, vad skulle du HELST då göra direkt efter grundskolan?". n=706

Hälften av alla högstadieelever skulle helst vilja gå en gymnasieutbildning i den kommun där de bor efter grundskolan. En femtedel önskar gå en gymnasieutbildning i en annan kommun.

Sig. kön: Det är fler bland tjejerna som svarar att de skulle gå en gymnasieutbildning i en annan kommun medan killarna i större utsträckning svarar att de skulle börja jobba.



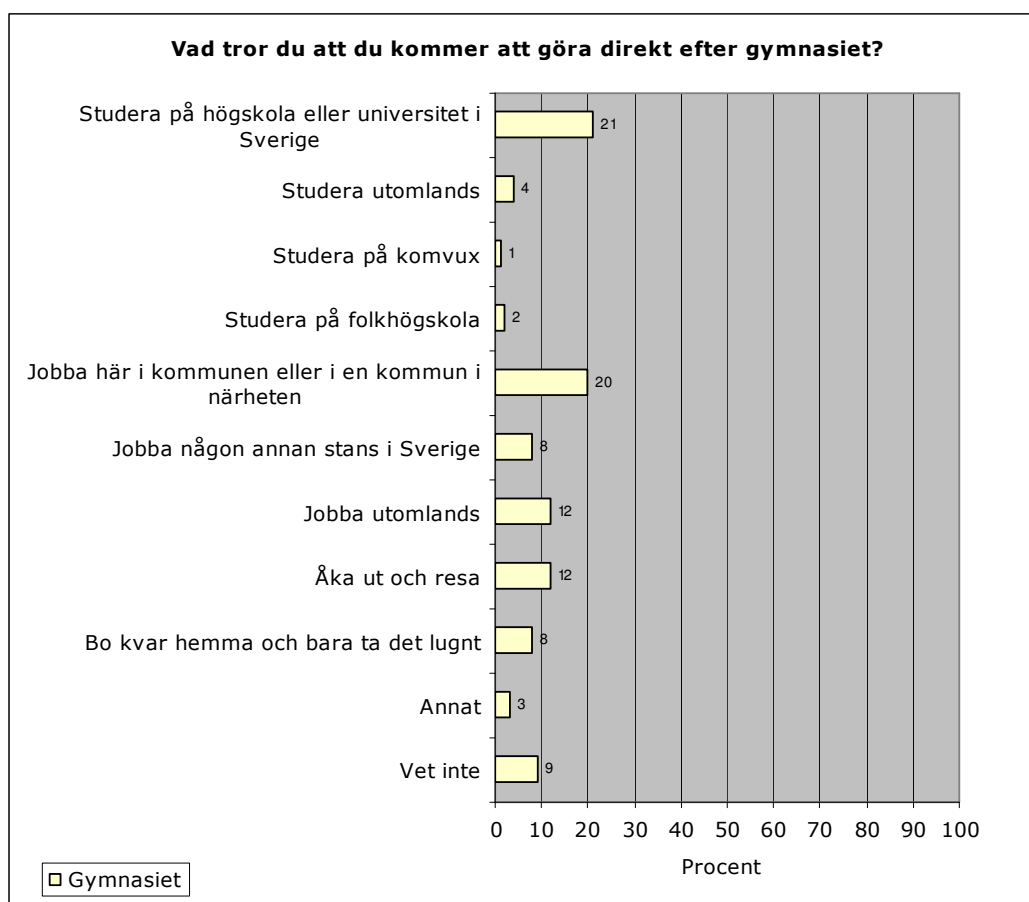
Frekvens av frågan "Om du hade alla möjligheter, vad skulle du då HELST göra direkt efter gymnasiet?". n=607

Knappt en fjärdedel av gymnasieeleverna vill helst åka ut och resa efter gymnasiet. Nästan lika många, 19 procent, önskar jobba utomlands. 16 procent vill helst läsa vidare på högskola/universitet. Det är nästan lika många som vill jobba kvar i kommunen eller i närheten som önskar studera utomlands.

Sig. kön: Killarna skulle i större utsträckning jobba här i kommunen eller i en kommun i närheten medan det är fler bland tjejerna som svarar att de skulle åka ut och resa.

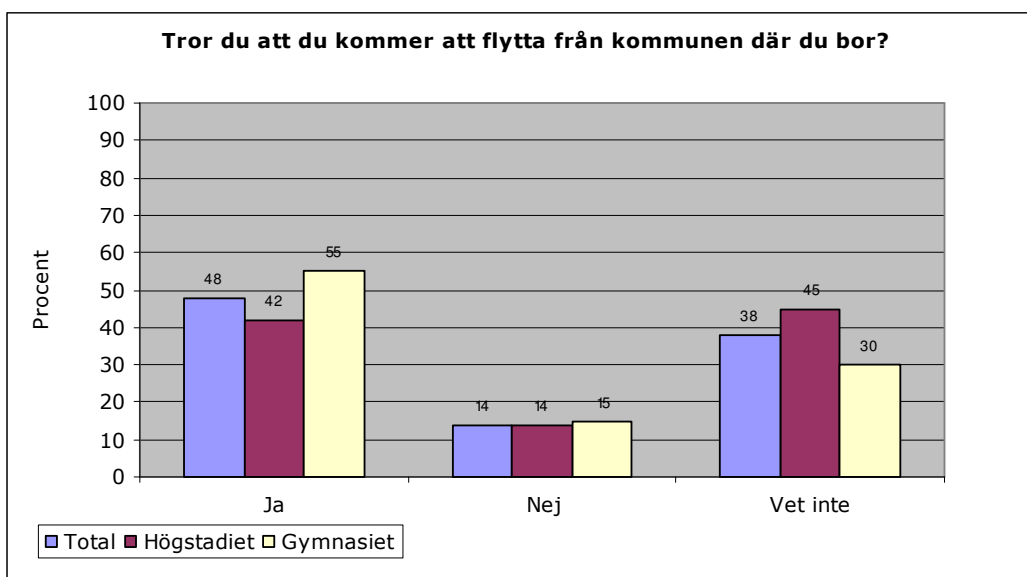
Sig. bostadsområde: Elever som bor i Kroppkärr/Lorensberg/Stockfallet/Edsgatan/Vallargärdet svarar i något större utsträckning än övriga att de helst vill åka ut och resa. Elever i Väse visar minst intresse för att åka ut och resa eller jobba utomlands efter gymnasiet. Det är något färre bland eleverna i övriga områden, Edsvalla och Vålberg/Segerstad som svarar att de helst vill studera på högskola eller universitet. Vidare är det något fler bland eleverna i Väse och Sandbäcken/Våxnäs/

Hagalund/Gustavsberg/Hultsberg/Henstad/Bergvik som svarar att de helst vill studera på högskola eller universitet.



Frekvens av frågan "Vad TROR du att du kommer att göra direkt efter gymnasiet?". n=607

Majoriteten av gymnasieeleverna tror att de kommer att studera på högskola/universitet i Sverige eller jobba i kommunen eller i närheten direkt efter gymnasiet. Tolv procent vardera tror att de kommer att åka ut och resa efter gymnasiet eller jobba utomlands.

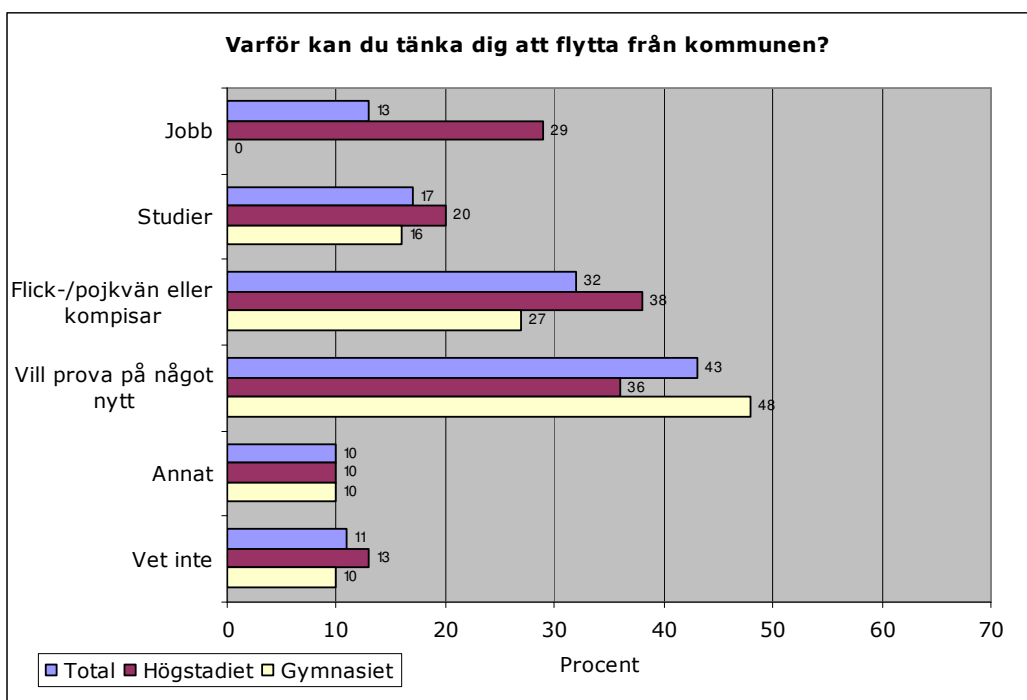


Frekvens av frågan "Tror du att du kommer att flytta från kommunen där du bor?". n=1313

Diagrammet ovan visar att nästan hälften, 48 procent, av alla elever tror att de kommer att flytta från den kommun där de bor. 38 procent vet inte om de kommer att flytta och 14 procent är säkra på att de inte kommer att flytta från kommunen.

Sig. högstadium/gymnasium: Det är fler bland gymnasieeleverna som svarar ja på frågan om de tror att de kommer att flytta från den kommunen där de bor, medan högstadieeleverna i större utsträckning svarar att de inte vet.

Sig. kön: Tjejerna tror i större utsträckning, än killarna, att de kommer att flytta från kommunen där de bor.

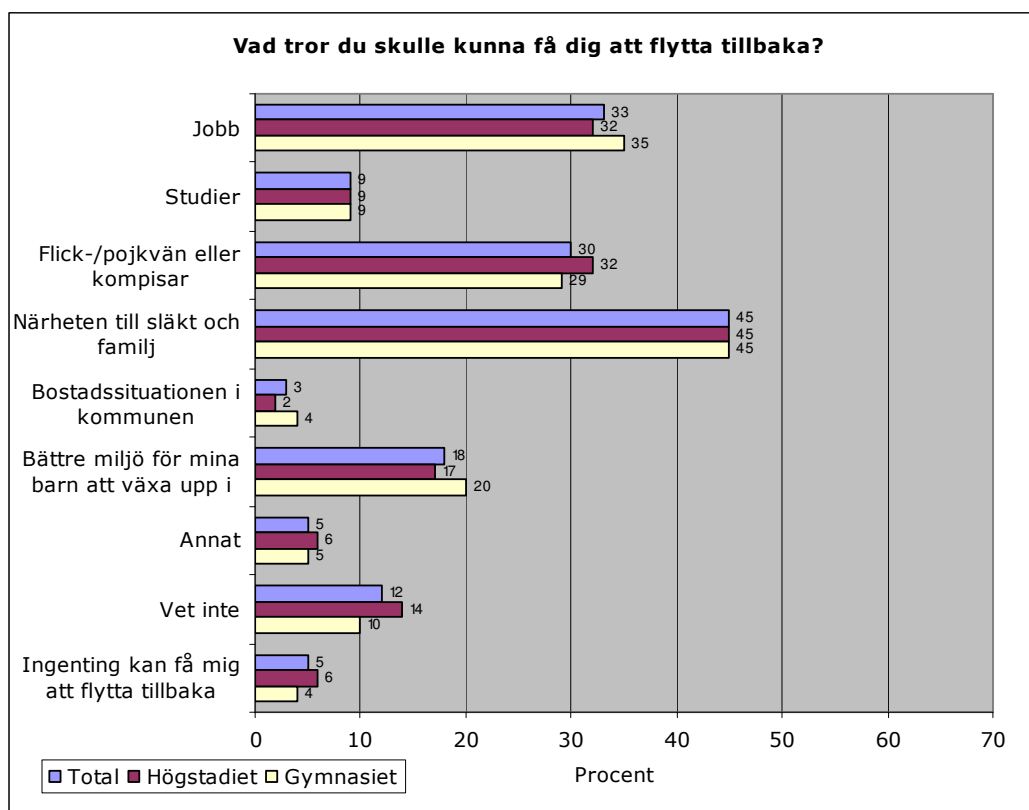


Frekvens av frågan "Varför kan du tänka dig att flytta från kommunen?". n=519

Fremsta anledningen till att flytta från kommunen är att eleverna vill prova på något nytt, 43 procent, och därefter på grund av flick-/pojkvän eller kompisar, 32 procent. Totalt sett kan 30 procent tänka sig att flytta på grund av studier eller jobb.

Skillnad högstadium/gymnasium: Högstadiellevorna svarar i större utsträckning jobb och flick-/pojkvän eller kompisar medan det är fler bland gymnasieeleverna som svarar att de vill prova på något nytt.

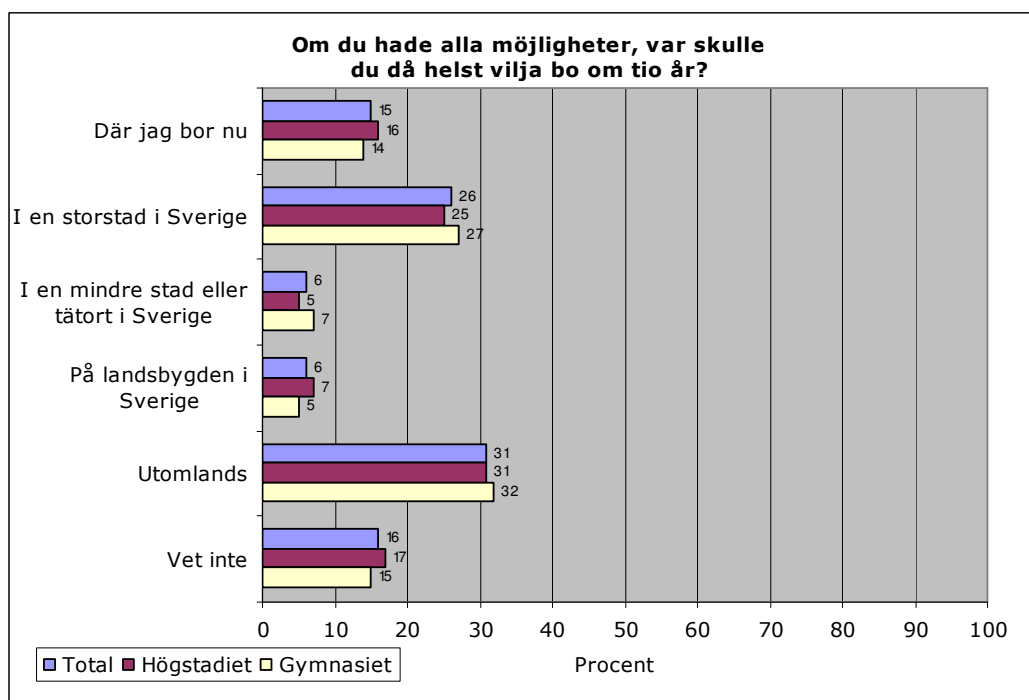
Skillnad kön: Det är fler bland tjejerna som svarar att de vill prova på något nytt medan killarna i något större utsträckning svarar att jobb är det som kan få dem att flytta från kommunen.



Frekvens av frågan "Vad tror du skulle kunna få dig att flytta tillbaka?". n=1114

Närhet till släkt och familj är det som främst skulle få eleverna att flytta tillbaka till kommunen. Det är nästan lika många som kan tänka sig att flytta tillbaka på grund av jobb, 33 procent, som på grund av flick-/pojkvän eller kompisar, 30 procent.

Skillnad kön: Jobbet är det som killarna, i större utsträckning, tror skulle kunna få dem att flytta tillbaka. Det är däremot fler bland tjejerna som svarar närheten till släkt och familj.

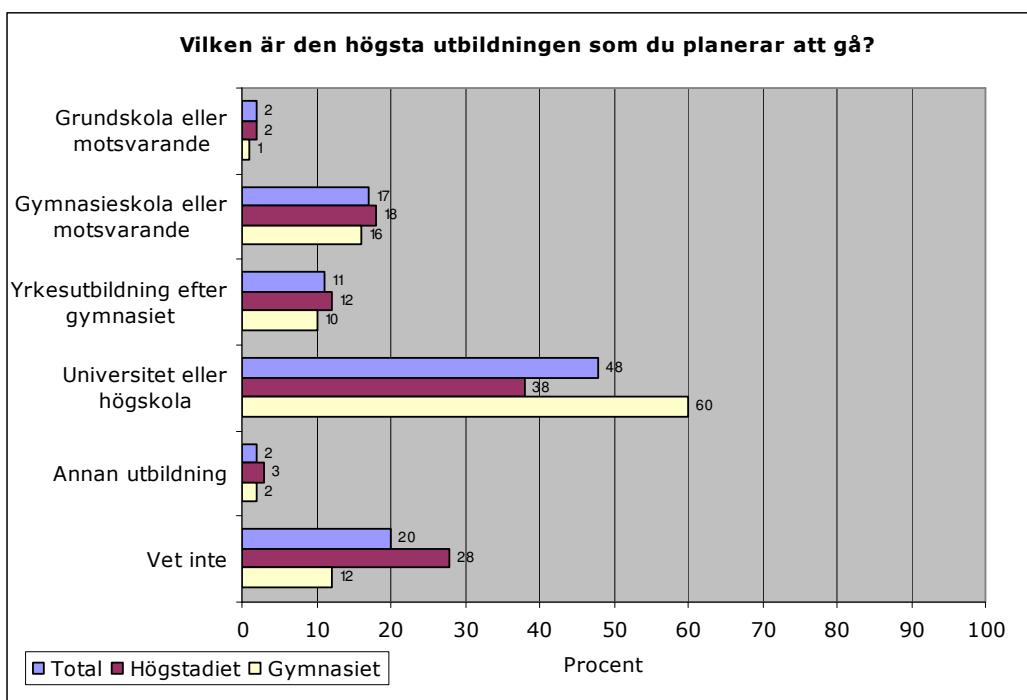


Frekvens av frågan "Om du hade alla möjligheter, var skulle du då HELST vilja bo om tio år?".
n=1306

Nästan en tredjedel av alla elever skulle helst vilja bo utomlands om tio år om de hade alla möjligheter. En fjärdedel önskar bo i en storstad i Sverige, 15 procent där de bor idag och totalt sett är det tolv procent som önskar bo i en mindre stad eller på landsbygden i Sverige.

Sig. kön: Killarna stannar helst kvar där de bor nu medan tjejerna i större utsträckning svarar att de helst skulle vilja bo i en storstad i Sverige.

Sig. bostadsområde: Det är fler bland eleverna i områdena Råtorp/Älvåker/Skåre och Kvarnberget/Sommaro/Marieberg/Viken/Orrholmen som önskar bo i en storstad i Sverige. Vidare är det fler bland eleverna som bor i Vålberg/Segerstad, Molkom och Väse som önskar bo på landsbygden i Sverige. Slutligen är det något fler bland eleverna som tillhör Tingvalla/Klara/Haga/Sundsta/Norrstrand som önskar bo utomlands.



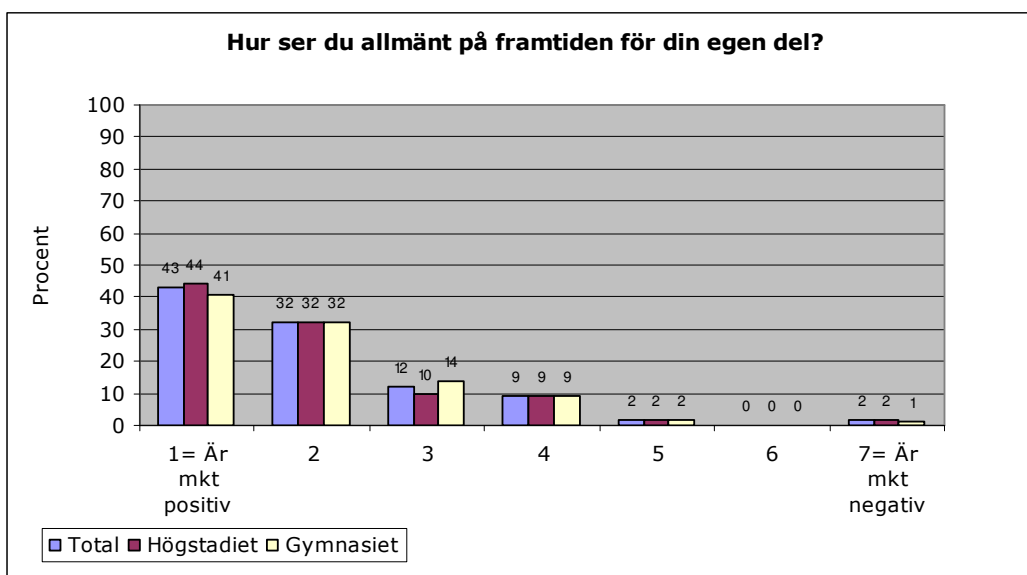
Frekvens av frågan "Vilken är den högsta utbildningen som du planerar att gå?". n=1302

I diagrammet ovan framgår det att knappt hälften, 48 procent, planerar att läsa på universitet eller högskola. Drygt en femtedel vet inte vilken högsta utbildning de planerar att gå och drygt en tiondel planerar att gå en yrkesutbildning efter gymnasiet.

Sig. högstadium/gymnasium: Gymnasieeleverna svarar i större utsträckning universitet eller högskola som den högsta utbildning som de planerar att gå medan det är fler bland eleverna på högstadiet som svarar att de inte vet.

Sig. kön: Tjejerna planerar i större utsträckning att läsa på universitet eller högskola medan det är fler bland killarna som svarar gymnasieskola eller motsvarande.

Sig. bostadsområde: Det är fler elever inom områdena Kvarnberget/Sommaro/Marieberg/Viken/Orrholmen och Tingvalla/Klara/Haga/Sundsta/Norrstrand som önskar läsa vidare på universitet eller högskola. Det är också färre elever inom området Vålberg/Sejersta som önskar det samma.



Frekvens av frågan "Hur ser du allmänt på framtiden för din egen del?". n=1293

Totalt sett ser tre fjärdedelar av eleverna mycket positivt på sin framtid varav majoriteten sätter betyget 1. Drygt en femtedel sätter betyg 3 och 4, det vill säga ganska positivt eller varken positivt eller negativt. Ytterst få, två procent, ser mycket negativt på sin framtid och lika många är något mer negativa än positiva till sin framtid.

Sig. bostadsområde: Det är betydligt fler elever inom området Väse som svarar att de är mycket positiva till sin framtid (betyg 1 eller 2). Vidare är det färre inom övriga områden som ger samma betyg, de utgör majoriteten av dem som är mycket negativa till sin framtid (betyg 6 eller 7).

Analys

I detta avsnitt kommenterar vi LUPP resultaten 2008 för Karlstads kommun utifrån de tre prioriterade frågeområden som vi presenterat i resultatkapitlet. Vi kommenterar resultatet i sin helhet och vi jämför resultatet frågor sinsemellan. Eventuella skillnader i svar eller samband presenteras således i analysen. Våra egna reflektioner och slutsatser till resultatet presenterar vi bakom en pilmarkering ➔.

Vår förhoppning är att resultaten inom de olika områdena ska fungera som ett arbetsverktyg för berörda aktörer som verkar inom dessa områden, såväl inom offentlig som privat sektor. Vår förhoppning är också att resultaten ska jämföras mot befintlig statistik, faktiska förhållanden och de målsättningar som finns på olika områden för ungdomar som lever i Karlstads kommun. En av de främsta fördelarna med att delta i Ungdomsstyrelsens lokala uppföljning av ungdomspolitiken är att de kommuner som väljer att delta i LUPP fler gånger får ett ypperligt material att göra jämförelser mot. Detta på grund av att utvärderingen genomförs under samma förutsättningar det vill säga i en och samma kommun. Vi vet alla att våra kommuner har olika förutsättningar och genomför utvärderingen under olika förhållanden och utifrån olika situationer. Det påverkar naturligtvis såväl möjligheter till jämförelse som tolkning av resultat. Karlstads kommun har valt att delta i LUPP 2008 med årskurs 8 på högstadiet och årskurs 2 på gymnasiet. Kommunen har också valt att resultatet ska redovisas för de ungdomar som är skrivna i Karlstads kommun. För bästa möjliga jämförelse vill vi därför rekommendera att eventuellt kommande mätningar görs med samma målgrupp och kontinuerliga intervall. På så sätt kan vi bilda oss en ganska god uppfattning om inom vilka områden ungdomars situation förbättrats och vilka områden som bör prioriteras i det fortsatta arbetet med ungdomspolitiken i Karlstads kommun.

Inför analysarbetet fanns det en önskan om att kunna sätta resultaten för Karlstads kommun i relation till någon form av riksgenomsnitt för kommuner i Sverige. Vi har således kontaktat Ungdomsstyrelsen för att få reda på om det fanns någon sammanställning från tidigare års LUPP resultat. I dagsläget finns ingen sådan sammanställning och således inga riksgenomsnitt att jämföra enskilda kommuners resultat med. Däremot finns det enskilda kommunrapporter vars resultat är möjliga att jämföra med de resultat vi fått fram för Karlstads kommun. För läsaren vill vi dock **tydligt poängtera** att varje kommun väljer själva hur de vill **bearbeta och presentera resultaten** vilket innebär att det förekommer stora **variationer**. För den som inte är så

bevandrad inom statistik, vilket de flesta kanske inte är, kan det således vara svårt att förstå de skillnader som finns vilket naturligtvis påverkar tolkningen av resultaten.

Karlstads kommun har valt ut två kommuner för jämförelser. Den ena kommunen är Sundsvalls kommun som genomförde LUPP 2006 för årskurs 8 på högstadiet och årskurs 2 på gymnasiet. Deras målgrupp är således exakt den samma som för Karlstads kommun. För att få ytterligare en kommun att jämföra resultaten med har Växjö kommun valts ut som också genomförde LUPP 2006. Växjö valde att delta för årskurs 8 på högstadiet och årskurs 3 på gymnasiet. Deras gymnasieårskull är således ett år äldre än de ungdomar som besvarat enkäten i Karlstad. Detta torde inte påverka resultaten alltför mycket men är viktigt att ha i åtanke vid tolkning av resultaten. Som vi tidigare nämnt måste vi också vara medvetna om att alla kommuner har olika förutsättningar samt att resultaten bearbetats och presenteras på olika sätt. I Sundsvalls rapport till exempel presenteras resultaten alltid uppdelat på årskull och kön vilket gör att vi måste utgå från andelen som besvarat enkäten för att räkna fram totalresultat. Denna andel behöver inte alltid vara den korrekta basen då färre kan ha valt att besvara just den aktuella frågan. Det interna bortfallet i undersökningar brukar generellt sett vara relativt lågt så i stort torde det inte påverka resultatet men på grund av olika beräkningssätt väljer vi att med försiktighet kommentera skillnader i enskilda procentsatser. Resultaten från Sundsvall och Växjö är också drygt två år gamla.

Trots att det inte finns något framtaget riksgenomsnitt för de kommuner som genomfört LUPP under årens lopp har vi, från Ungdomsstyrelsen, kunnat få tillgång till rådata från samtliga kommuner som genomförde LUPP 2007. Detta material är helt obearbetat och finns endast på totalnivå det vill säga alla kommuner som deltagit med årskurs 7-9 samt 1-3. Det innebär att målgruppen är betydligt bredare samt att bakomliggande förutsättningar sett till externt och internt bortfall kan variera kraftigt. För att ändå kunna göra någon form av jämförelse mot ett riksgenomsnitt har vi utifrån detta material gjort statistiska beräkningar. Det innebär att vi kommer att jämföra resultaten för Karlstad med hur elever inom samtliga kommuner, uppdelat på årskurs 7-9 samt 1-3, svarat på en viss fråga 2007. Följande kommuner deltog i LUPP 2007.

- Ale
- Bräcke
- Eksjö
- Hultsfred
- Hörby
- Järfälla
- Katrineholm

- Kungsbacka
- Ludvika
- Lysekil
- Mark
- Markaryd
- Oskarshamn
- Skellefteå
- Söderhamn
- Söderköping
- Södertälje
- Sölvesborg
- Ulricehamn
- Vimmerby
- Värmdö

Statens folkhälsoinstitut har tilluppgift att redovisa indikatorer för ungdomars levnadsvillkor avseende folkhälsopolitiken och en nationell uppföljning av ungdomars levnadsvillkor genomfördes 2007. Den huvudsakliga statistikkällan är den nationella folkhälsoenkäten, Hälsa på lika villkor, som Statens folkhälsoinstitut årligen genomför tillsammans med Sveriges landsting/regioner. År 2007 besvarade 4 305 ungdomar mellan 16-24 år den nationella folkhälsoenkäten och det interna bortfallet var litet i ungdomsgruppen. I de fall det finns jämförelsetal från denna nationella uppföljning kommer vi i vår analys att redovisa jämförelser med Karlstads resultat. Eftersom åldersintervallen är olika är denna jämförelse inte möjlig för högstadiegruppen och för gymnasiegruppen är det viktigt att läsaren tänker på att den nationella uppföljningen grundar sig på en betydligt bredare åldersgrupp än årskurs 1-3.

Vi har också utgått från en arbetsrapport från Fakulteten för samhälls- och livsvetenskaper, Folkhälsovetenskap, vid Karlstads universitet. Arbetsrapporten heter Alkohol- och narkotikavanor 1999, 2003 och 2007 och är ett resultat från undersökningar bland gymnasieungdomar i Karlstad och Hammarö. Vi kan således jämföra vissa resultat från LUPP årskurs 2 mot de resultat som presenteras i denna arbetsrapport och vi utgår då från 2007 års resultat.

Källor:

- Ungdomsstyrelsen (rådata för samtliga kommuner som genomförde LUPP 2007).
- Ung.nu 2006, Rapport och analys av Sundsvalls kommuns LUPP undersökning, Berit Israelsson, Konsult&Utvärdering, 2007.
- Lokal uppföljning av ungdomspolitiken Växjö, Blagojce Zlatanovski, Växjö kommun, 2007.
- Nationell uppföljning av ungdomars levnadsvillkor 2007, Lina Eriksson och Sven Bremberg, Statens folkhälsoinstitut, 2008.

- Alkohol- och narkotikavanor 1999, 2003 och 2007, arbetsrapport, Fakulteten för samhälls- och livsvetenskaper, Folkhälsovetenskap, Curt Hagquist, 2008.
- Faktorer som påverkar valet av gymnasieskola, en studie för Karlstads-Hammarö gymnasieförvaltning, Attityd i Karlstad AB, 2008.

Politik, samhälle och inflytande

Relativt lågt intresse för politik bland ungdomar

Totalt sett har drygt en fjärdedel av ungdomarna i Karlstads kommun ett intresse för politik. Intresset är något större bland gymnasieeleverna, 33 procent, jämfört med högstadieeleverna, 20 procent. Ser vi till riksgenomsnittet 2007 är resultatet för gymnasieeleverna likvärdigt men det är färre högstadieelever i riket, 15 procent, som uppger att de är intresserade av politik. Jämför vi resultatet med Sundsvall och Växjö ser vi att intresset bland gymnasie- och högstadieelever är högst likvärdigt med Karlstad. → Överlag råder ett ganska lågt intresse för politik bland ungdomarna i Karlstad vilket är ett resultat som speglar det generellt ganska låga intresset för politik bland ungdomar i hela landet. Vi ser ett positivt resultat så till vida att Karlstads kommun ligger över riket bland högstadieelever när det gäller intresse för politik.

Var går gränsen mellan politik och samhällsfrågor?

Ser vi till intresset för samhällsfrågor så är det betydligt större jämfört med intresset för politik bland ungdomarna i Karlstad. Totalt sett är 42 procent intresserade av samhällsfrågor och även här finner vi att intresset är störst bland gymnasieeleverna. Jämfört med riket är ungdomar i Karlstad mer intresserad av samhällsfrågor både bland högstadie- och gymnasieelever. Jämfört med Sundsvall ser vi att intresset för samhällsfrågor är marginellt större i Sundsvall för båda årskullar jämfört med Karlstad. I Växjö är det något färre gymnasieelever och något fler högstadieelever som är intresserade av samhällsfrågor jämfört med Karlstad. → Vi kan konstatera att intresset för samhällsfrågor är högre i Karlstad jämfört med riket och i princip likvärdigt med våra referenskommuner. Det intressanta är skillnaderna i intresset för politik kontra samhällsfrågor då politik i allra högsta grad är en samhällsfråga. Här tror vi att begreppet politik kan ha en viss inverkan på svaren. Frågan är var gränsen går mellan samhällsfråga och politik för ungdomarna? Vad lägger ungdomarna in i begreppet politik och uppfattas det som något positivt eller negativt?

Stort intresse för internationella frågor

Det internationella intresset ökar jämfört med intresset för samhällsfrågor bland ungdomar i Karlstad. Det internationella intresset är också något större i Karlstad jämfört med riket och referenskommunerna. → Vi ser samma mönster, det vill säga att intresset ökar och är störst för internationella händelser hos såväl riket som referenskommunerna. Det är positivt då ungdomarna förmodligen bär med sig detta intresse och förhoppningsvis kan det med åldern utvecklas till ett större intresse för politik. Vi ser redan att intresset ökar från högstadenivå till gymnasienivå.

Fyra av tio ungdomar vill vara med och påverka

Fyra av tio ungdomar i Karlstads kommun vill vara med och påverka i frågor som rör sin hemkommun. Vi såg tidigare att intresset för politik är högre bland gymnasieeleverna men på en fråga om påverkan är intresset lika stort bland högstadie- och gymnasieelever. Även för riket 2007 gäller att fyra av tio ungdomar vill vara med och påverka. I Sundsvalls kommun är det något fler ungdomar i båda årskullar som vill vara med och påverka och i Växjö kommun är det färre som vill vara med och påverka och skillnaden är som störst bland gymnasieeleverna. → Trots relativt lågt intresse för politik finns ett intresse för att vara med och påverka. Detta bekräftar tidigare resonemang gällande större intresse för samhällsfrågor bland ungdomarna. I det fortsatta arbetet med att stimulera intresset för politik är det självklart gynnsamt ju högre andelen är som faktiskt vill vara med och påverka.

Den främsta anledningen till att ungdomarna i Karlstad inte vill vara med och påverka är att de inte är tillräckligt intresserade och därefter kunskapsbrist. Samma resultat ser vi hos referenskommunerna. Det är betydligt fler i Karlstad, Sundsvall och Växjö kommun som inte är intresserade jämfört med riket. Cirka hälften av ungdomarna som inte vill vara med och påverka i dessa kommuner är inte intresserade och motsvarande siffra för riket är cirka en tredjedel. Resultatet gäller både för högstadie- och gymnasieelever. Ser vi till kunskapsbristen är det drygt en tredjedel av ungdomarna i Karlstad som kan för lite om hur de ska göra vilket är likvärdigt med Sundsvall. För Växjö har vi bara resultatet från gymnasieeleverna och där är det något färre som inte vet hur de ska gå till väga för att påverka. I riket är det betydligt färre, knappt en fjärdedel, som inte vet hur de ska gå till väga om de vill vara med och påverka. Det är ungefär lika många ungdomar i de tre kommunerna som inte tycker att det spelar någon roll eftersom de som bestämmer ändå inte lyssnar och även här ligger kommunerna över riksgenomsnittet. → Vi kan konstatera att ungdomars kunskap bland dem som idag inte vill vara med och påverka behöver förbättras. Hur de ska gå till väga och vem/vart de ska vända sig till bör dessa ungdomar känna till för att kunna öka deras intresse för politik och hur de kan vara med och påverka. Det finns också ett visst attitydproblem hos denna grupp sett till andelen som inte tror att det spelar någon roll. Kunskap krävs för att förändra attityder men också konkreta exempel på hur ungdomars åsikter tillvaratas samt om och i så fall hur de lett till en förändring. Exempelvis hur många ungdomar lämnar in medborgarförslag enligt kommunens statistik? Vilken typ av medborgarförslag lämnas in och vilka förändringar har dessa lett till?

Politiskt handlande speglar det politiska intresset

Om vi ser till det politiska handlandet, som exempelvis att någon gång kontaktat en politiker eller att vara medlem i ett politiskt parti, följer ungdomarna i Karlstad riksgenomsnittet mycket väl. Även Växjö och Sundsvall följer riksgenomsnittet sett till att vara medlem i ett politiskt parti. Däremot är det betydligt fler ungdomar i dessa kommuner som uppger att de någon gång varit i kontakt med en politiker. → Vi ser alltså både för Karlstad och för riket att det politiska handlandet är betydligt lägre än intresset för politik. Överlag är det några få procent bland ungdomarna som någon gång kontaktat en politiker eller är medlem i ett politiskt parti. Handlingsbenägenheten är en följd av ett lågt intresse och ju fler som intresserar sig för politik och kan se möjligheter i att framföra sina åsikter desto fler torde vilja vara med och påverka och också delta i politiska aktiviteter.

De elever som svarar att de är mycket eller ganska intresserade av politik svarar i större utsträckning att de kan tänka sig att ta kontakt med någon politiker eller vara medlem i något politiskt parti. Ju mindre intresserad av politik eleven är desto vanligare är det att de svarar att de inte är intresserad av att delta i olika aktiviteter så som exempelvis att skriva insändare, debattera politik, delta i bojkotter och demonstrationer, bära märken/symboler etc. → Intresset för politiska handlingar ökar vid ökat intresse för politik vilket också bekräftas vid en jämförelse mellan hur ungdomarna besvarar frågan om politiska aktiviteter utifrån sitt intresse för politik.

Brist på kunskap påverkar uppfattningen om möjligheten att framföra åsikter

Totalt sett upplever drygt en tiondel av ungdomarna i Karlstad att de har möjlighet att framföra sina åsikter till dem som bestämmer i kommunen. Knappt hälften anser att deras möjligheter är små eller att de inte alls har någon möjlighet. Mer än en tredjedel vet inte vilka möjligheter de har att framföra sina åsikter till dem som bestämmer. Dessa resultat avviker inte från riksgenomsnittet och det samma gäller i princip för referenskommunerna Sundsvall och Växjö. → Det är självklart oroväckande att ungdomar i Sverige anser sig ha begränsade möjligheter att framföra sina åsikter till dem som bestämmer i kommunen. Detta med tanke på den demokrati vi lever i och det antal forum som faktiskt finns för ungdomarna att nyttja. För att kunna framföra sina åsikter krävs det att ungdomarna vet vart eller till vem de ska vända sig och vi kan koppla detta till tidigare resultat gällande kunskapsbrist hos de ungdomar som inte vill vara med och påverka. Samtidigt ser vi en potential bland den tredjedel som inte vet vilka möjligheter de har att framföra sina åsikter till dem som bestämmer. Mer anpassad information efter

målgruppen kan få dem att se sina möjligheter till att framföra sina åsikter. Det här är alltså ett kunskaps- och informationsproblem.

Till vem eller vart ska jag vända mig?

För Karlstads kommun ser vi att 58 procent av högstadieeleverna och 52 procent av gymnasieeleverna inte vet vem eller vart de ska vända sig om de vill vara med och påverka. För riket är motsvarande siffror 37 procent bland högstadieelever och 40 procent bland gymnasieelever. → Här ser vi att andelen som inte vet till vem eller vart de ska vända sig är högre i Karlstad jämfört med riket.

Ser vi till referenskommunerna är det 49 procent bland högstadieelever och 53 procent bland gymnasieelever i Växjö som inte vet till vem eller vart de ska vända sig. I Sundsvall är det 54 procent bland högstadieelever och 46 procent bland gymnasieelever som svarar vet ej. → Även referenskommunerna ligger över riksgenomsnittet men det är fortfarande totalt sett fler ungdomar i Karlstad som inte vet vart de ska adressera sina åsikter. Vi ser alltså en koppling mellan detta resultat och upplevelsen av att inte kunna framföra sina åsikter till dem som bestämmer i kommunen. Bristen på erfarenhet och kunskap påverkar ungdomarnas uppfattning om deras politiska möjligheter. Än mer och än tydligare information om vilka möjligheter ungdomarna har samt var de ska vända sig kan få en positiv inverkan på resultaten men vi måste också vara medvetna om problematiken kring informationsutbud och mottaglighet. Ett lågt intresse för politik minskar sannolikt ungdomarnas mottaglighet av information. Intresset för politik är utifrån det perspektivet grundproblemet och det är kanske i första hand själva intresset som måste stimuleras. För att göra ungdomarna mer mottagliga för information är det också viktigt att se till hur och var informationen presenteras. Att tala ungdomarnas språk och att utnyttja ungdomarnas naturliga informationskanaler.

En bekräftelse på detta får vi när vi jämför svaren gällande intresse för politik med möjligheter att påverka. De elever som svarar att de är mycket intresserade av politik svarar i större utsträckning att de har mycket stora möjligheter att föra fram sina åsikter till dem som bestämmer i kommunen. De som är mindre intresserade eller inte alls intresserade av politik svarar i större utsträckning att de har ganska små möjligheter eller inte vet hur stora möjligheter de egentligen har att framföra sina åsikter till dem som bestämmer i kommunen.

Något fler ungdomar i Karlstad skulle vända sig till en organiserad ungdomsgrupp som jobbar med inflytande

De ungdomar som vet till vem eller vart de ska vända sig uppger i Karlstads kommun främst att de skulle kontakta någon de känner dvs. en personlig kontakt. Ser vi till de forum som finns specifikt för ungdomar skulle elva procent vända sig till ett politiskt parti eller ungdomsförbund och nästa lika många till någon organiserad ungdomsgrupp. Dessa forum är dock inte nämnvärt vanligare än medierna, enskilda tjänstemän/politiker eller andra föreningar/organisationer. Samma mönster följer för riket som för referenskommunerna men vi kan se att det är något fler i Karlstad som faktiskt skulle vända sig till en organiserad ungdomsgrupp som jobbar med inflytande. Det är i det fallet gymnasieeleverna som drar upp Karlstads resultat. → Till vem eller vart man ska vända sig är beroende av den information eleverna fått om de forum som finns att tillgå. Inom Karlstads kommun får ungdomarna i skolan årligen information om ungdomsfullmäktige. Denna information ges till årskurs 8 och 9 samt alla elever i gymnasieskolan (inklusive friskolorna). Vid tillfället då LUPP genomfördes hade eleverna i årskurs 8 ännu inte fått informationen vilket kan ha en viss inverkan på den låga andelen på högstadiet som svarar att de skulle vända sig till någon organiserad ungdomsgrupp samt den betydligt högre andelen gymnasieelever som svarar det samma.

Få ungdomar vill själva träffa en beslutsfattare

I Karlstad tycker ungdomarna, framförallt gymnasieeleverna, att det är viktigt att beslutsfattare i kommunen och grupper av ungdomar träffas och diskuterar. Samtidigt är det endast tre av tio elever som själva vill vara med och träffa en beslutsfattare. I stort ser det ut på ungefär samma sätt bland ungdomar i Sundsvall och Växjö samt i riket. → Här ser vi återigen skillnader mellan attityd och handling. Intresset är större än handling. Graden av intresse har naturligtvis betydelse för handlingskraften och mycket handlar om att få fler ungdomar att bli mycket intresserade av politik och samhällsfrågor istället för ganska intresserade.

Så skulle jag prioritera om jag vore en politiker

	Karlstad	Sundsvall	Växjö	Riket
Högstadiet	1. Skola 2. Sjukvård 3. Lika lön för lika arbete 4. Arbete mot kriminalitet	1. Sjukvård 2. Skola 3. Lika lön för lika arbete 4. Arbete mot kriminalitet	1. Arbete mot kriminalitet 2. Lika lön för lika arbete 3. Sjukvård 4. Skola	1. Arbete mot kriminalitet 2. Lika lön för lika arbete 3. Sjukvård 4. Skola
Gymnasiet	1. Sjukvård 2. Skola	1. Skapa arbeten för unga	1. Skapa arbeten för unga	1. Skapa arbeten för unga

	3. Skapa arbeten för unga 4. Ungas psykiska hälsa	2. Sjukvård 3. Skola 4. Bostäder för unga	2. Arbete mot kriminalitet 3. Sjukvård 4. Skola	2. Arbete mot kriminalitet 3. Sjukvård 4. Bostäder för unga
--	--	---	---	---

Tabellen ovan visar hur ungdomarna i de olika årskurserna själva skulle prioritera om de var politiker i sin kommun. Vi ser att högstadieelever i Karlstad liksom referenskommunerna och riket väljer ut samma områden som de skulle satsa på. Karlstad och Sundsvallseleverna väljer skola och sjukvård i första hand och därefter lika lön för lika arbete och arbete mot kriminalitet. Växjöeleverna och riket gör det motsatta. Ser vi till gymnasieeleverna så prioriterar de lite olika. Här blir det mer intressant med arbeten och bostäder för unga jämfört med högstadieeleverna. Vi ser också att Karlstad sticker ut då gymnasieeleverna tycker att det är viktigt att prioritera ungas psykiska hälsa framför arbete mot kriminalitet och bostäder för unga. → Skillnaderna beror säkerligen på faktiska förhållanden i respektive kommun men innan man drar den slutsatsen vill vi också poängtera att denna fråga kan tolkas på olika sätt. Frågan lyder: Tänk dig att du är politiker och bestämmer i den kommun där du bor. Vad är viktigast att satsa på? En tolkning, och kanske den mest troliga, är vad som generellt är viktigast att satsa på. En annan tolkning är vilka fyra områden som ungdomarna tycker är viktigast att förbättra. Detta kan ge helt olika svar men det finns också en koppling mellan de två tolkningarna. En förklaring till Karlstads resultat bland gymnasieelever kan vara att bostäder inte upplevs som en brist alternativt att bostäder inte är lika viktigt rent generellt i förhållande till övriga områden. Likaså skulle Karlstads gymnasieelever också kunna tycka att det är ett större problem med ungas psykiska hälsa än kriminalitet alternativt att ungas psykiska hälsa rent generellt är viktigare än kriminalitet. Det sistnämnda har ju en poäng i sig då vi vet att ungdomar som har det svårt och mår dåligt är sårbarare och kan ha lättare för att dras in i kriminalitet.

Vid en jämförelse mellan ungdomarna i Karlstads intresse för politik och vilka områden de själva skulle prioritera om de var en politiker ser vi att de som är mycket intresserade av politik i högre grad skulle prioritera stöd till kulturverksamheter för unga, äldreomsorg samt ungas psykiska hälsa. De som är mindre intresserade av politik skulle istället prioritera djurens rättigheter, fritidsaktiviteter och idrottsanläggningar.

Trygghet och hälsa

Relativt liten förekomst av obehagliga eller oförsedda händelser

Tre fjärdedelar av ungdomarna i Karlstad har inte råkat ut för obehagliga eller oförsedda händelser. Av dem som råkat ut för en sådan händelse är stöld respektive hot vanligast förekommande, som drygt en tiondel av ungdomarna utsatts för. Resultatet är nästan på procenten likvärdigt med riket och referenskommunerna. → Det är ett mycket positivt resultat att förhållandevis få ungdomar utsätts för obehagliga eller oförsedda händelser och att Karlstad inte på något sätt avviker från övriga kommuner. Ett mål i kommunens långsiktiga arbete är att vara en säker och trygg kommun. Idag finns såväl trygghetsutvecklare som trygghetscentrum för att uppnå det målet. Specifika insatser genomförs i de bostadsområden där problemen varit störst och Gruvlyckan är ett område där arbetet gett mycket lyckade resultat. Nästa prioriterade bostadsområde för kommunen är Våxnäs. Vi har inte funnit några skillnader i resultatet sett till dessa två områden. Däremot har vi funnit att det är fler elever i området Herrhagen/Lamberget/Sjöstad/Örsholmen/Heden som uppger att någon har stulit från dem det senaste halvåret. Var stölden ägt rum kan vi inte uttala oss om och vi anser därför att det är viktigt att undersöka vidare om detta skett i bostadsområdet, i skolan eller på någon annan plats.

Ungdomar i Karlstad känner sig överlag trygga på de flesta platser

Majoriteten av ungdomarna känner sig trygga på de flesta platser såväl i Karlstad, referenskommunerna och riket i stort. Ser vi till de platser som ungdomarna känner sig minst trygga på är det i Karlstad utomhus i bostadsområdet på kvällen, på diskotek eller annat nöjesställe, på allmänna kommunikationer samt andra allmänna platser och ungdomens hus/fritidsgård eller liknande. För riket gäller samma platser och enligt det som framgår i Sundsvalls rapport är det också samma platser, dock nämns inte ungdomens hus/fritidsgård eller liknande. I Växjö rapport har tryggheten främst redovisats för skolan och vi kan därmed inte säga vilka platser ungdomarna känt sig minst trygga på. → Genom att känna till att det är dessa platser som ungdomarna i flera kommuner känner sig minst trygga på har vi identifierat de platser där insatser behövs som mest. Flertalet av dessa platser är dock allmänna platser och det kan således vara svårt att kontrollera tryggheten fullt ut. Inför fortsatta prioriteringar i trygghetsarbetet är det också viktigt att beakta att Kronoparken/Skattkärr/Alster/Välsviken är det område där vi funnit att fler ungdomar uppger att de inte känner sig trygga i sitt bostadsområde på kvällen. När det gäller Ungdomens hus/fritidsgård eller liknande vill vi också flagga för att detta är en plats som kommunen och ansvariga kan titta lite extra på. Här vistas flera

ungdomar, liksom i skolan, på en och samma plats men trygghetsupplevelsen i skolan högre. Vad beror detta på? Hur kan tryggheten på Ungdomens hus/fritidsgårdar etc. bli ännu bättre. Finns det goda exempel från skolan som vi kan ta med oss i arbetet? Även om detta är ett av flera områden där tryggheten kan bli ännu bättre vill vi noga poängtera att en klar majoritet ändå känner sig trygga på dessa platser.

Nolltolerans av mobbning

Mobbning eller utfrysning är ett prioriterat område inom skolorna i Karlstads kommun. Resultatet från LUPP 2008 visar att 12 procent av högstadieläverna och 6 procent av gymnasieeleverna under det senaste halvåret upplevt att de blivit mobbade eller utfrysade. I Sundsvall 2006 ligger siffrorna högre då 16 procent av eleverna på högstadiet och 9 procent på gymnasiet blivit mobbade eller utfrysade och i Växjö är resultatet likvärdigt med Karlstads kommun. Ser vi till riket i sin helhet 2007 har 14 procent av ungdomarna på högstadiet och 9 procent på gymnasiet känt sig mobbade eller utfrysade. → Vi kan således konstatera att mobbning och utfrysning förekommer i mindre utsträckning i Karlstads kommun än riksgenomsnittet. Detta är ett mycket positivt resultat men när det gäller mobbning/utfrysning är det naturligtvis nolltolerans som gäller. Vi ser att siffrorna för Karlstad halveras från högstadiet till gymnasiet. Även för andra kommuner minskar mobbning/utfrysning med högre årskurser men det kan vara värt att fundera kring hur det kommer sig att problemet halverats i Karlstad. Vilka skillnader finns sett till skolmiljön? Hur jobbar de olika skolorna mot mobbning/utfrysning? Vilka åtgärder ger positiva resultat som fler kan anamma?

Mobbning i skolmiljön

Mobbning/utfrysning sker främst i anslutning till skolmiljön. Detta gäller inte bara Karlstad utan även riket och referenskommunerna. → Ett resultat som i sig inte är förvånande med tanke på att skolan är den plats där ungdomarna spenderar största delen av sin tid och också där de kommer i kontakt med den målgrupp där mobbningen främst förekommer. Frågan är vilken form av mobbning det handlar om och dess konsekvenser för ungdomarnas trygghet, hälsa och välmående.

Om vi tittar närmare på de ungdomar i Karlstad som uppger att de blivit mobbade/utfrysade ser vi att de i något högre grad inte känner sig trygga utomhus i sitt bostadsområde på kvällen, i klassrummet, på rasterna och på ungdomens hus, fritidsgård eller liknande. → Mobbningen har enligt dessa resultat en direkt inverkan på känslan av otrygghet, inte bara i skolan utan även på andra platser. Vi återkommer till mobbningens effekter senare i analysen under avsnittet hälsa och alkoholkonsumtion.

För Karlstads del ser vi att problemet på högstadiet främst förekommer på rasterna i skolan men på gymnasiet är problemet störst i klassrummet. → Utifrån resultaten kan vi inte säga vad detta beror på men en förklaring kan vara att mobbningen/utfrysningen förändras med åldern det vill säga tar sig andra former. På högstadiet handlar det kanske ofta om hårda ord på rasterna medan det på gymnasiet kanske är en annan form av mobbning som sker i klassrummet sk. tyst mobbning. Det kan ske genom att vissa elever inte får komma till tals eller kritiseras för sina åsikter alternativt prestationer. Frågan är också ställd på så sätt att den innefattar både mobbning och utfrysning. Vad som är vad är naturligtvis en tolkningsfråga. Kanske är det mer av ren mobbning på högstadiet där elever retas och mer av karaktären utfrysning i klassrummet på gymnasiet.

Mobbningens nya kanaler

Ett högst nämnvärt resultat är att mobbning via telefonsamtal, sms, e-post eller hemsida förekommer i så pass stor utsträckning i flera kommuner. År 2006 i Växjö kommun blev 10 procent av högstadieeleverna mobbade via telefon, sms, e-post eller hemsida och motsvarande siffra bland gymnasieelever var 23 procent. För Sundsvall var det 22 procent vardera som blivit mobbade/utfrysna via någon av dessa kanaler. År 2008 i Karlstad är det 36 procent bland högstadieeleverna och 35 procent bland gymnasieeleverna som blivit utsatta för mobbning/utfrysning via dessa kanaler. Jämför vi med riket 2007 är det 29 procent bland högstadieeleverna och 27 procent bland gymnasieeleverna som blivit utsatta för mobbning via telefon, sms, e-post eller hemsida. → Framförallt mobiltelefon och internet ser vi som mobbningens nya forum. Detta är forum förlagda utanför skolans kontroll och det gör det således svårare att upptäcka den mobbning som eventuellt förekommer. Spårbarheten är naturligtvis högre vilket underlättar för eventuella anmälningar men överlag ser vi en risk i att elever lättare blir utsatta via dessa kanaler. Att andelen som blivit mobbade via telefon, sms och internet är högre i Karlstad jämfört med övriga kommuner tror vi är ett rent resultat av den utveckling som sker med tiden i takt med en ökad användningsgrad av dessa kanaler. Denna typ av mobbning är viktig att följa upp i kommande mätningar.

Det finns lika många mobbade som mobbare

Om någon blir mobbad finns det också en mobbare. I Karlstads kommun har 12 procent deltagit i mobbning/utfrysning bland högstadieelever och sex procent bland gymnasieelever. För Växjö 2006 gäller exakt samma siffror men i Sundsvall är det något fler i högstadiet som deltagit i mobbning/utfrysning och dubbelt så många på gymnasiet. Karlstad ligger strax under riksgenomsnittet där 14 procent av högstadieeleverna deltagit i mobbning/utfrysning och nio procent av gymnasieeleverna. → Om mobbning/utfrysning förekommer i något mindre utsträckning i Karlstad jämfört med

riket borde också andelen mobbare vara lägre. Detta resultat bekräftar alltså att mobbning/utfrysning inte förekommer i lika stor grad i Karlstads kommun som i riket.

Ser vi till andelen i Karlstad som blivit mobbade visar det sig att 33 procent av dem som har blivit mobbade också svarar att de själva har deltagit i mobbning eller utfrysning. → Vi tror att kanaler som telefon, sms och internet lätt kan skapa en form av "tvåvägsmobbning" det vill säga att någon skriver elaka saker på en annan elevs hemsida och denna svarar med att göra det samma. Någon skickar ett elakt sms och får ett elakt svar tillbaka. Det vi menar är att det kan vara lättare att svara upp med samma behandling via dessa kanaler jämfört med öga mot öga.

Gränsen mellan kränkning och mobbning

Bland ungdomar i Karlstads kommun har 44 procent någon gång utsatts för orättvis behandling på ett sätt att de känt sig kränkta. Det gäller såväl bland högstadie- som gymnasieelever. I Växjö's rapport kan vi endast utläsa att 41 procent av gymnasieeleverna någon gång känt sig kränkta och Sundsvalls kommun ligger ett par procent högre jämfört med Karlstad. Riksgenomsnittet är 44 procent på högstadiet och 43 procent på gymnasiet. I Karlstad och i referenskommunerna har eleverna främst blivit orättvist behandlade så att de känt sig kränkta i anslutning till skolmiljön dvs. av skolans personal eller andra elever. Anledningen är övervägande på grund av utseende. → Vart går gränsen mellan orättvis behandling och kränkning? Det är en svår gränsdragning. Lika svårt är det att dra gränsen från när kränkning övergår till mobbning?

Det finns olika definitioner när det gäller mobbning och kränkning. Gemensamt för de flesta är att mobbning är en upprepad negativ handling där någon eller några medvetet och med avsikt tillfogar eller försöker tillfoga en annan skada eller obehag. Gemensamt för kränkande behandling är att någon eller några kränker principen om alla människors lika värde. Kränkande behandling sker vid enskilda tillfällen. Det kan således tolkas som att gränsen mellan kränkande behandling och mobbning överträds när en individ blir orättvist behandlingen på ett sätt som kan upplevas som kränkande vid flera tillfällen. → Att orättvis behandling/kränkning fått ett större fokus på senare år och särskiljs från mobbning/utfrysning ser vi som något positivt. Alla utsätts vi någon gång för orättvis behandling och någon gång känner vi oss kränkta av det, men det behöver inte betyda att vi blir mobbade. Däremot är det viktigt att tänka på att orättvis behandling i form av kränkning likväl kan vara ett förstadium till mobbning och ett större fokus på detta skapar bättre förutsättningar för att upptäcka mobbningen i tid.

I den nationella uppföljningen 2007 framgår det att 37 procent av kvinnorna och 28 procent av männen i åldern 16-24 år utsatts för kränkning. Kränkningar är vanligare bland ungdomar boende i storstadsområden jämfört med ungdomar boende i övriga riket.

➔ Det är svårt att jämföra procentsiffror här då åldersintervallet från den nationella folkhälsoenkäten är så mycket bredare men vi kan ändå konstatera att det i årskurs 2 i Karlstad också är vanligare att tjejer blir orättvist behandlade på ett sätt så att de känner sig kränkta.

Upplevt hälsotillstånd överensstämmer väl med riksgenomsnittet

Totalt sett uppger 80 procent av högstadieeleverna i Karlstad att deras allmänna hälsotillstånd är mycket eller ganska bra. Motsvarande siffra för gymnasiet är 77 procent. Karlstad ligger precis på riksgenomsnittet för båda årskurser. Jämför vi med referenskommunerna ser vi att det allmänna hälsotillståndet bland ungdomar i Sundsvalls kommun är något sämre och i Växjö något bättre bland högstadieeleverna men betydligt sämre bland gymnasieeleverna. I de tre kommunerna ser vi samma trend nämligen att killars allmänna hälsotillstånd är något bättre än tjejerna. ➔ Ungdomars allmänna hälsotillstånd i Karlstad kan bedömas som gott. Skillnaderna mellan tjejer och killar är dock intressant att arbeta vidare med. Vad beror skillnaderna på? Det är viktigt att poängtera att det som mätts i enkäten är det självupplevda hälsotillståndet. Uppföljning från skolorna kan ge mer information om det faktiska hälsotillståndet bland tjejer och skillnader samt vad som kan vara orsak till eventuella skillnader. Det är också intressant att sätta detta resultat i relation till eventuell mobbning, tränings- och matvanor samt alkohol- och narkotika konsumtion.

Hur påverkas hälsan negativt?

De ungdomar i Karlstad som blivit mobbade svarar i större utsträckning att deras allmänna hälsotillstånd är någorlunda medan de som inte blivit mobbade i större utsträckning uppger att deras hälsotillstånd är mycket eller ganska bra. De som blivit mobbade eller utfrysta upplever också att de är sjuk oftare än andra. ➔ Mobbningens effekter på det psykiska hälsan är sedan länge kända men här ser vi också en tydlig negativ inverkan på den fysiska hälsan.

Jämför vi träningsvanor med hälsotillstånd ser vi att det finns en andel som upplever att de har ett ganska eller mycket dåligt hälsotillstånd som uppger att de tränar dagligen. Den andelen är lika stor som andelen som mår bra och som också tränar dagligen. För övrigt är mönstret att ju bättre upplevt hälsotillstånd desto fler är det som tränar några gånger i veckan. ➔ För att träning ska ge positiva effekter för hälsan krävs en balans mellan

träning och vila. Många mår säkert jättebra av att träna dagligen beroende på vilka ambitioner individen har, exempelvis elitidrottande som ofta kräver daglig träning. Andra kanske tränar dagligen av andra orsaker och för vissa kan detta få negativa konsekvenser på såväl den fysiska som den psykiska hälsan.

Sett till matvanor ser vi att de ungdomar i Karlstad som bedömer sitt allmänna hälsotillstånd som mycket eller ganska dåligt hoppar över frukost varje dag i större utsträckning än övriga. De vars hälsotillstånd är mycket dåligt hoppar över lunchen varje dag i större utsträckning än övriga. Slutligen ser vi att de vars hälsotillstånd är mycket dåligt står för största andel av ungdomarna som äter snabbmat samt godis/snacks varje dag. → Väl kända rön gällande dåliga matvanors negativa inverkan på hälsan återspeglas i dessa resultat.

Sett till alkohol- och narkotikavanor visar resultaten att de ungdomar som bedömer sitt allmänna hälsotillstånd som mycket dåligt svarar i högre grad att de varje vecka dricker så mycket alkohol att de känner sig berusade. Vi ser också att de i större utsträckning använt droger som hasch/marijuana men även andra droger mer än 20 gånger. → I en bedömning av det allmänna hälsotillståndet väger ungdomarna säkerligen in såväl fysisk som psykisk hälsa och det finns ett samband mellan dessa. Alkohol- och narkotikavanor påverkar naturligtvis den fysiska hälsan, vilket resultaten bekräftar. Det kan också vara så att ungdomar som mår psykiskt dåligt har lättare för att ta till alkohol och/eller narkotika och på så sätt kan vi säga att dessa berusningsmedel både påverkar och påverkas av det allmänna hälsotillståndet.

Är ungdomarna i Karlstad friskare än sina kamrater?

Ungdomarna har alltså fått bedöma sitt allmänna hälsotillstånd i jämförelse med andra och i Karlstad anser 49 procent av högstadieläverna och 50 procent av gymnasieeleverna att de inte är sjuk lika ofta som andra. Riksgenomsnittet är 53 procent bland högstadieläver och 43 procent bland gymnasieelever. I Växjö kommun är det fler ungdomar jämfört med riksgenomsnittet som uppger att de inte är sjuk lika ofta som andra och i Sundsvall är det liksom Karlstad färre bland högstadieläverna som inte är sjuk lika ofta som andra och fler bland gymnasieeleverna. → Detta är en individuell bedömningsfråga vilket gör det svårt att dra alltför stora växlar på resultatet. Vi kan dock konstatera att trots ett gott allmänt hälsotillstånd i Karlstad är det färre jämfört med riket som uppger att de inte är sjuk lika ofta som andra bland högstadieläver men gymnasieeleverna anser sig vara friskare än andra jämfört med riket.

Trötthet under dagarna och stress är de vanligaste besvären

De vanligaste besvären bland ungdomarna i Karlstad är trötthet under dagarna och stress. Det är fler tjejer som lider av dessa psykosomatiska besvär jämfört med killar och stress är vanligare bland gymnasieeleverna. Dessa resultat överensstämmer väl med självupplevda besvär i riket och i referenskommunerna. → Det finns en klar koppling mellan självupplevda besvär och hälsotillstånd. Tjejer upplever sig ha fler besvär och ett sämre allmänt hälsotillstånd.

En av tre hoppar över frukost, en av fyra hoppar över lunchen

I Karlstad hoppar 35 procent av högstadieeleverna och 41 procent av gymnasieeleverna över frukost någon/några gånger per vecka. Motsvarande siffra för riket är 34 procent av högstadieeleverna och 45 procent av gymnasieeleverna. Vi ser också att 29 procent av högstadieeleverna och 21 procent av gymnasieeleverna i Karlstad någon/några gånger i veckan hoppar över lunchen. Motsvarande för riket är 27 procent av högstadieeleverna och 25 procent av gymnasieeleverna. Det är också vanligare att tjejer hoppar över lunchen flera gånger i veckan. Vi ser samma mönster hos referenskommunerna. → Ungdomarna i Karlstad avviker inte nämnvärt från riksgenomsnittet. Matvanor och det allmänna hälsotillståndet samt eventuella besvär har naturligtvis ett samband. Hoppar ungdomarna över frukost påverkar det naturligtvis deras ork under dagen. Hoppar ungdomarna också över lunchen, vilket flickor tenderar att göra oftare, är besvär som trötthet under dagen inte ovanligt.

Vi kan också se att ungdomar som upplever att de är sjuka oftare än andra hoppar över frukosten varje dag i större utsträckning än andra.

Träning och dess inverkan på det upplevda hälsotillståndet

I Karlstads kommun uppger 16 procent av ungdomarna på högstadiet att de tränar varje dag och 88 procent tränar någon/några gånger per vecka. Motsvarande siffror för gymnasiet är 12 procent och 86 procent. Ser vi till riket är det 14 procent av högstadieeleverna som tränar varje dag och 89 procent som tränar varje vecka. Vidare är det 11 procent bland gymnasieeleverna som tränar varje dag och 80 procent tränar varje vecka. I Karlstad ser vi att det är vanligare att killar tränar varje dag jämfört med tjejer och totalt sett också tränar mer varje vecka. Vi ser samma mönster hos referenskommunerna. → Att det upplevda hälsotillståndet bland ungdomar i Karlstad är så pass gott har som vi tidigare nämnt en koppling till motionsvanor. Ju bättre upplevt hälsotillstånd desto fler är det som tränar några gånger i veckan. Karlstad följer mycket väl riksgenomsnittet och ligger för gymnasieeleverna till och med lite över. Fortsatt information till ungdomarna gällande hur motion- och kost påverkar deras hälsa är av

yttersta vikt och det är också intressant att hämta in ytterligare information om motion- och kostvanor bland dem vars hälsa är något sämre.

Utifrån den nationella uppföljningen 2007 kan vi utläsa att fler män än kvinnor i åldern 16-24 lider av övervikt och endast en procent fler kvinnor lider av fetma jämfört med männen. Vi kan också utläsa att fetma är mer ovanligt i storstadsområdena och att riskfaktorn ökar med åldern, fetma exempelvis är vanligare bland 20-24 åringar än bland 16-19 åringar. Ser vi till begreppet stillasittande är det en procent fler bland männen som uppger att de har en stillasittande fritid jämfört med kvinnorna. → I LUPP enkäten har inga frågor ställts gällande övervikt, fetma och stillasittande fritid, vi har således inga jämförelsetal. Sett till den diskussion vi haft gällande hälsotillståndet och motion är det dock intressant att se att det, utifrån de resultaten, inte finns någon tydlig koppling mellan tjejer och övervikt/fetma som till viss del påverkas av motionsvanor. Nu är åldersintervallet mycket bredare i den nationella uppföljningen och det är endast gymnasieeleverna som vi kan applicera resultaten på. I vilken ålder mellan 16-24 år andelen överviktiga ökar mellan killar och tjejer kan vi inte uttala oss om.

Andelen som aldrig använder tobak, alkohol eller narkotika

I tabellen nedan jämför vi andelen bland ungdomarna som **aldrig** prövat tobak, alkohol eller narkotika i Karlstad jämfört med riket.

Aldrig	Karlstad		Riket	
	Hög	Gym	Hög	Gym
Röker cigaretter	82	53	78	58
Snusar	92	73	87	73
Dricker folköl	82	49	72	56
Dricker starköl/cider/alkoläsk/vin/sprit	74	18	62	20
Använder narkotika – Hasch/Marijuana	96	87	96	90
Använder annan narkotika	96	94	96	94

Resultaten visar att när det gäller tobak så är det fler elever på högstadiet som aldrig röker eller snusar jämfört med riket. Det är färre gymnasieelever i Karlstad som uppger att de aldrig röker jämfört med riket men likvärdigt när det gäller att snusa. För Karlstad och de två referenskommunerna kan vi se att det är fler tjejer än killar som röker och motsatt fler killar än tjejer som snusar. Ett faktum som bekräftas i den nationella uppföljningen som genomfördes 2007.

Ser vi till alkoholkonsumtionen är det fler högstadieelever i Karlstad jämfört med riket som aldrig dricker folköl men fler gymnasieelever som dricker folköl. Ser vi till starkare alkohol är det också betydligt fler högstadieelever i Karlstad som uppger att de aldrig dricker alkohol jämfört med riket men något färre gymnasieelever som svarar det samma. Överlag är det fler som svarar att de aldrig använder något av nämnda alternativ jämfört med hur ungdomarna svarade i Växjö kommun 2006. Ser vi till starkare alkoholhaltiga drycker är det tre gånger fler Karlstadsungdomar på gymnasiet som uppger att de aldrig dricker starkare alkohol jämfört med Växjö. Jämfört med Sundsvall ser vi en viss skillnad i tobakskonsumtion då det är fler ungdomar i Karlstad som röker och fler i Sundsvall som uppger att de snusar. → Vi kan alltså konstatera att när det gäller tobak och alkohol är konsumtionen på det stora hela lägre jämfört med riksgenomsnittet men det finns vissa varningsklockor sett till rökning och folkölskonsumtion bland gymnasieelever. Oavsett om Karlstad ligger bra till jämfört med riksgenomsnittet noterar vi att andelen som aldrig dricker starköl/cider/alkoläsk/vin/sprit minskar kraftigt från högstadiet till gymnasiet. Vi ser samma resultat hos referenskommunerna och riket. Frågan är då hur ofta dessa elever dricker starkare alkoholhaltiga drycker och vilken inverkan detta har på ungdomarnas hälsa?

Ungdomarna i Karlstad dricker sig berusade mindre frekvent jämfört med riket

Ungdomarna har fått frågan hur ofta de dricker så mycket alkohol att de känner sig berusade. För Karlstads del svarar majoriteten av högstadieeleverna att de aldrig dricker sig berusade och det är också något fler jämfört med riket. Det är färre högstadieelever i Karlstad som dricker sig berusade någon gång i månaden jämfört med riket, det är i stället något fler som svarar någon gång per år. Ser vi till gymnasieeleverna i Karlstad är det en tiondel som dricker sig berusade varje vecka och knappt en fjärdedel som dricker sig berusade ett par gånger per månad. Jämfört med riket är det ett par procent färre i Karlstad som dricker varje vecka men något fler som dricker sig berusade ett par gånger i månaden. Utifrån de resultat som finns presenterade för Växjö och Sundsvall kan vi se att det är vanligast bland gymnasieelever att dricka sig berusade någon gång per månad vilket överensstämmer väl med Karlstad. I referenskommunerna ser vi också att killar dricker sig berusad oftare jämfört med tjejer men någon sådan skillnad har vi inte funnit i Karlstad. I referenskommunerna liksom i Karlstad är det vanligast att ungdomarna dricker sig berusade för första gången i åldern 14-16 år och att de får tag på alkoholen via kompisar eller kompisars syskon. → Det är mycket positivt att se att ungdomar i Karlstad dricker alkohol något mindre frekvent jämfört med riksgenomsnittet. Tidigare i analysen presenterade vi alkoholkonsumtionens inverkan på hälsan och resultaten visar tydligt att de elever som upplever att de har ett sämre allmänt hälsotillstånd oftare dricker sig

berusade. Vi har också funnit i resultaten att de elever som uppger att de blivit mobbade/utfrysade i större utsträckning dricker sig berusade någon gång per vecka. Vi kan alltså konstatera att det är en grupp ungdomar som befinner sig i riskzonen och att informationen till ungdomarna är högst värdefull.

Det är också intressant att resultaten för alla tre kommuner visar att det är en förhållandevis hög andel, runt en fjärdedel, av eleverna som inte vet om de får dricka alkohol för sina föräldrar. Ett resultat som överensstämmer väl med riksgenomsnittet. Skillnaden vi kan se är dock att det i de andra kommunerna är vanligare att högstadieelever svarar vet ej jämfört med gymnasieelever. I Karlstad är det dock något fler gymnasieelever än högstadieelever som svarar vet ej på frågan om de får lov att dricka för sina föräldrar. → Frågan är om ungdomarna egentligen inte vet om de får dricka alkohol för sina föräldrar eller om de inte ställt frågan. Förmodligen kan flera ungdomar ana hur deras föräldrar ställer sig till att de dricker alkohol även om de inte ställt frågan rakt ut.

Ytterst få har provat droger

Gällande ungdomars narkotikavanor i Karlstad kan vi utläsa att de väl överensstämmer med riksgenomsnittet förutom när det gäller hasch/marijuana på gymnasiet. Det är något fler ungdomar på gymnasiet i Karlstad som provat hasch/marijuana jämfört med riksgenomsnittet. Tittar vi på frekvensen bland dem som provat hasch/marijuana kan vi se att det faktiskt är lika vanligt att ha provat hasch/marijuana en gång, som två gånger och 20 gånger eller fler. Det är också fler killar än tjejer som använt hasch/marijuana mer än 20 gånger. Jämför vi med referenskommunerna ser vi att andelen på gymnasienivå som provat hasch/marijuana i Växjö är än högre än i Karlstad. → Vi vill poängtera att det totalt sett är ytterst få som faktiskt provat på någon av nämnda droger. Narkotika är ett stort problem i samhället dock och det är än viktigare att verka för att inte fler unga människor ska dras in i problemet. Så länge ungdomarna går i skolan finns en möjlighet att följa deras utveckling och upptäcka eventuellt drogmissbruk. Varje sådan chans måste tas tillvara och det åligger allas ansvar att hålla ögonen öppna och agera vid misstanke om eventuella problem. Att det är fler killar i Karlstad än tjejer som uppger att de använt hasch/marijuana flera gånger bekräftas av resultaten från den nationella uppföljningen som visar att narkotikaanvändningen är dubbelt så stor bland män som bland kvinnor.

Slutligen vill vi göra en koppling till de resultat som framkommit i undersökningar bland gymnasieungdomar i Karlstad och Hammarö och som presenteras i rapporten Alkohol- och narkotikavanor. Resultaten där visar att år 2003 hade 12 procent av

gymnasieeleverna i Karlstad provat hasch/marijuana två eller flera gånger. Andelen minskade kraftigt till 7 procent år 2007. I resultaten från LUPP 2008 kan vi utläsa att 4 procent av gymnasieeleverna har använt hasch/marijuana två eller flera gånger. Till antal är det 23 elever. → Det är ganska stor skillnad på de resultat som presenteras i rapporten Alkohol- och narkotikavanor för Karlstad jämfört med de resultat som framkommer i LUPP. Vad denna skillnad beror på kan vi inte uttala oss om. Vi ser att användandet sjunker kraftigt från 2003 till 2007 men att det skulle sjunka ytterligare 3 procent mellan 2007 och 2008 är kanske inte så troligt. Någon procentenhet kan användningen mycket väl ha minskat om vi följer trenden, men därutöver misstänker vi att det kan skilja någon procent beroende på undersöknings- och mätmetod.

Framtid

Stort utbud av gymnasieutbildningar i kommunen

Majoriteten av högstadieläverna i Karlstad vill helst gå en gymnasieutbildning i sin egen kommun men två av tio önskar gå en gymnasieutbildning i en annan kommun. För riket gäller det motsatta det vill säga att majoriteten önskar gå en gymnasieutbildning i en annan kommun och därefter i sin egen. → Det är positivt att så många högstadieläver i Karlstad helst vill gå en gymnasieutbildning i sin egen kommun. Sett till den andel som önskar gå en gymnasieutbildning i en annan kommun kan vi misstänka att det rör sig om den typ av gymnasieutbildningar som kanske inte finns tillgängliga i Karlstad.

Exempelvis kan det handla om utbildningar som finns uppe i Sunne kommun dit flera elever pendlar idag. Hur det kommer sig att fler i riket önskar gå en gymnasieutbildning i en annan kommun kan vi inte förklara. Här spelar dock utbudet en stor roll och idag finns ett mycket stort utbud av gymnasieprogram inom Karlstads kommun. Detta är något som också bekräftats i en undersökning som Attityd genomförde för Karlstads- Hammarö gymnasieförvaltning 2008 där vi tittade på vad som påverkar ungdomars val av gymnasieskola. Flertalet ungdomar påpekade att utbudet är så pass stort att det är svårt att få en överblick över alla möjligheter och än svårare att välja.

Osäkerhet bland högstadieläver gällande framtida studier

Den högsta planerade utbildningen bland högstadieläverna i Karlstad som främst nämns är högskola/universitet. Det är dock relativt många som ännu inte vet vilken högsta utbildning de kommer att gå. Knappt en femtedel tror att de som mest kommer att gå ut gymnasiet. Samma mönster ser vi för riksgenomsnittet och i referenskommunerna. → Ungdomarna är väl medvetna om att de kommer att behöva studera vidare framöver. Andelen som svarar vet ej på frågan är inte onormalt hög sett till högstadielävernas ålder. De har fortfarande 1,5 år i grundskola innan gymnasiet och skoltrötthet vet vi från

tidigare undersökningar, såväl för Karlstads kommun som Karlstads universitet, har en stor inverkan på ungdomarnas intresse för vidare studier.

Utlandsvistelse lockar gymnasieeleverna

Ser vi till gymnasieeleverna vill majoriteten helst åka ut och resa efter gymnasiet alternativt jobba utomlands. Knappt en femtedel vill helst läsa vidare på högskola/universitet. Det samma gäller för riket och referenskommunerna men det är fler som önskar jobba utomlands bland ungdomarna i Karlstad jämfört med riket. Majoriteten av gymnasieungdomarna i Karlstad, en femtedel, tror dock att de kommer att läsa vidare på högskola/universitet alternativt jobba i kommunen. Samma uppfattningar gäller för riket och referenskommunerna men det är en högre andel i riket och i Sundsvall, en fjärdedel, som tror att de kommer att läsa vidare på högskola/universitet och en lägre andel i Växjö som tror det samma. → Intresset för utlandsvistelser är i grunden mycket positivt och tyder på en nyfikenhet och en vilja att se sig om i världen. Från tidigare nämnda undersökningar vet vi också att ungdomarna i Karlstad gärna vill ta en paus efter gymnasiet och resa innan de bestämmer sig för vad de vill läsa vidare till. Detta kan förklara den högre andelen som är intresserade av utlandsvistelser och den något lägre andelen i Karlstad som redan idag tror att de kommer läsa vidare på högskola/universitet jämfört med riket.

Majoriteten av gymnasieeleverna planerar vidare studier

Den högsta planerade utbildningen bland gymnasieeleverna i Karlstad är högskola/universitet vilket hela sex av tio svarar. Det är i princip lika många i Växjö. För riket och Sundsvall gäller att drygt 5 av tio planerar att läsa på högskola/universitet. → Detta talar för vårt tidigare resonemang om att Karlstadsungdomarna inte i mindre grad är intresserade av högre studier, snarare att de kanske inte planerar att påbörja dem direkt efter gymnasiet.

Hälften av ungdomarna tror att de kommer flytta från kommunen

Ser vi till framtida boendet tror drygt hälften av alla gymnasieelever att de kommer att flytta ifrån kommunen. Det är något lägre andel jämfört med riksgenomsnittet. Ser vi till högstadijeleverna är det något färre, 42 procent, som tror att de kommer att flytta från kommunen och en större andel, 45 procent, vet inte om de kommer att flytta eller ej. Enligt riksgenomsnittet är det något färre högstadijelever i Karlstad som tror att de kommer att flytta från kommunen. Vi ser samma mönster hos referenskommunerna. I Växjö och Sundsvall är det dock en högre andel bland gymnasieeleverna som tror att de kommer att flytta från kommunen jämfört med Karlstad. Vi ser också en skillnad sett till anledningen då Karlstadsungdomarna främst skulle flytta på grund av att de vill pröva på

något nytt, därefter flick- och pojkvän och studier. I Växjö och Sundsvall är jobb och studier en större anledning till att flytta från kommunen. → Trivs ungdomarna bättre i Karlstad jämfört med övriga kommuner? Det kan vi inte veta men den aktuella stadens förutsättningar för framtiden påverkar naturligtvis ungdomarnas svar. Deras förhoppning om att få ett jobb, för vissa städer en bostad samt studiemöjligheter har en stor betydelse för benägenheten att vilja bo kvar i sin hemkommun. I Karlstad är möjligheterna till fortsatta studier goda och det finns en fungerande bostadsmarknad samt arbetstillfällen. Trots att Karlstad ligger under riksgenomsnittet sett till viljan att flytta är det ändå en hög andel som faktiskt tror att de kommer att flytta. Skulle alla dessa ungdomar flytta ifrån Karlstad innebär det en stor medborgarförlust i denna ålder. Därför är det av yttersta vikt att Karlstad fortsätter sitt arbete och sin strävan om att vara en attraktiv kommun inte bara för att attrahera nya kommuninvånare utan också för att bibehålla befintliga. Det är således viktigt att vara lyhörd för signaler gällande vad som påverkar kommuninvånarnas vilja och möjlighet att bo kvar i hemkommunen samt vad som kan leda till avflyttning.

Om tio år bor ungdomarna utomlands eller i en svensk storstad

Majoriteten av såväl högstadie- som gymnasieelever skulle vilja bo utomlands om tio år och nästan lika många önskar bo i en storstad i Sverige. Enligt statistiken för riket kan vi se att det för högstadiet råder det motsatta det vill säga fler högstadieelever i riket önskar bo i en storstad i Sverige än utomlands. Vi ser att 14-15 procent av högstadie- och gymnasieeleverna i Karlstad kan tänka sig att bo där de bor idag vilket är jämförbart med riksgenomsnittet. Storstad och utomlands lockar även ungdomarna i Sundsvall och Växjö. → Intresset för utlandsvistelser visar sig än en gång i resultaten och vi får också en bekräftelse på att en relativt låg andel av ungdomarna idag kan se sig själva stanna kvar i sin hemkommun. Avflyttningen kan bero på flera saker. Planerade vidare studier påverka naturligtvis resultaten då flera ungdomar kanske inte väljer en utbildning vid Karlstads universitet. Det innebär automatiskt en avflyttning men vi vet sedan tidigare att flera som flyttar från Karlstad på grund av studier och därefter jobbmöjligheter återvänder till Karlstad efter ett antal år. Återigen spelar attraktiviteten under olika livsfaser in. Det är svårt för Karlstad att kunna konkurrera med en storstad när det gäller jobbmöjligheter, speciellt för högutbildade. Som nyutexaminerad är det svårt att få jobb och många väljer att skaffa sig arbetslivserfarenhet i storstäderna. Sammanfattningsvis kan vi säga att det för Karlstad till viss del kan vara positivt om ungdomarna väljer att lämna staden för ett antal år, för att som de själva uttrycker det pröva på något nytt. Att skaffa sig erfarenheter och även kompetens bland dem som valt att vidareutbilda sig. Karlstad är inte en storstad och kan inte konkurrera med samma möjligheter. Det innebär att Karlstad måste vara en så attraktiv stad som möjligt för dem som inte önskar bo i en

storstad och för dem som vill flytta ska Karlstad vara en attraktiv stad som kan locka tillbaka dessa invånare i en senare fas i livet. Detta ligger väl i linje med Karlstads satsningar på att profilera sig som en attraktiv och trygg stad för barn att växa upp i. En femtedel av ungdomarna har i enkäten svarat att de redan idag kan tänka sig att flytta tillbaka till Karlstad för att staden erbjuder en bättre miljö för deras barn att växa upp i.

Stor tilltro till framtiden

Såväl gymnasieelever som högstadiel elever ser mycket ljust på sin framtid och majoriteten är till och med mycket positiva, så ser också trenden ut för riket och i referenskommunerna. → Ett resultat som bådär gott inför ungdomarnas framtid. En positiv inställning skapar bättre förutsättningar och våra förhoppningar är att även morgondagens ungdomar ska kunna se ljust på sin kommande framtid!

UNGDOMSENKÄTEN LUPP SKOLÅR 7–9 2008

- Fritid
- Skola
- Politik, samhälle & inflytande
- Trygghet
- Hälsa
- Arbete
- Framtid

FÖRST NÅGRA FRÅGOR OM DIG, DIN FAMILJ OCH DITT BOENDE

När vi ställer frågor om dina föräldrar menar vi de som du själv betraktar som dina föräldrar, oavsett om de är dina biologiska föräldrar eller inte. Om du inte kan svara på vissa frågor i enkäten så hoppar du bara över dem. Kom ändå ihåg att det är mycket viktigt för kommunen att du svarar på det du kan.

A1. Vilket år är du född? (skriv hela årtalet, t.ex. 1994)

A2. Är du tjej eller kille?

- tjej
- kille

A3. Vem bor du tillsammans med? (här kan du bara sätta ett kryss)

- bor med båda mina föräldrar
- bor ibland hos pappa och ibland hos mamma
- bor enbart med en av mina föräldrar
- bor inte med någon av mina föräldrar

A4. Hur bor du? Om du bor på flera ställen, välj då det alternativ som stämmer bäst med var du oftast bor. (här kan du bara sätta ett kryss)

- villa, gård eller radhus
- lägenhet
- inget alternativ stämmer för mitt boende

A5. Vad har du för postnummer? (fem siffror)

A6. Var är du och dina föräldrar födda? (sätt ett kryss på varje rad)

- Sverige Norden Europa Utanför Europa
- Du själv
- Din mamma
- Din pappa

A7. Är du svensk medborgare?

- ja

- nej

A8. Vad heter den skola du går i?

A9. Vilken är din mammas nuvarande sysselsättning? Välj det alternativ som passar bäst om det finns flera som stämmer in på din mamma. (här kan du bara sätta ett kryss)

- arbetar
- studerar
- mammaledig
- arbetslös
- pensionerad/förtidspensionerad
- sjukskriven
- annat
- vet inte

A10. Vilken är din pappas nuvarande sysselsättning? Välj det alternativ som passar bäst om det finns flera som stämmer in på din pappa. (här kan du bara sätta ett kryss)

- arbetar
- studerar
- pappaledig
- arbetslös
- pensionerad/förtidspensionerad
- sjukskriven
- annat
- vet inte

A11. Vilket bostadsområde bor du i? (om du bor i fler än ett område så skriver du det där du oftast bor)

FRITID

Nu kommer några frågor om din fritid. Med fritid menas tiden utanför skolarbetet. Vi vill veta hur mycket fritid du har, vad du gör på din fritid samt vad du vill ha ut av din fritid. Allt detta är viktigt för kommunen att veta när de ska utveckla fritidsverksamheten för unga.

B1. Hur mycket fritid har du?

- jag känner ofta att jag har så mycket fritid att jag inte vet vad jag ska göra med min tid
- jag känner att jag har lagom med fritid och att jag hinner med att göra det jag vill
- jag känner ofta att jag har så lite fritid att jag inte vet hur jag ska hinna med det jag vill

B2. Hur mycket, av det du är intresserad av, finns det att göra på fritiden?

- det finns väldigt mycket att göra
- det finns ganska mycket att göra
- det finns ganska lite att göra
- det finns väldigt lite/ingenting att göra

B3. Tycker du att det saknas fritidsmöjligheter, i så fall vilka? (ge max tre exempel)

- Exempel 1:
- Exempel 2:
- Exempel 3:

B4. När du träffar dina kompisar på fritiden, var brukar ni då OFTAST vara? (här kan du sätta högst två kryss)

- hemma hos varandra
- på ett café
- på ett ungdomens hus, en fritidsgård eller liknande
- på en restaurang, pub, bar eller liknande
- i en idrottshall/sporthall eller på annat ställe i samband med idrott
- utomhus
- i en föreningslokal
- inte på någon av ovanstående platser

B5. Tycker du att det saknas ställen att vara på för dig och dina kompisar? Skriv i så fall vilka. (ge max tre exempel)

- Exempel 1:
- Exempel 2:
- Exempel 3:

B6. Hur ofta gör du följande saker på din fritid? (sätt ett kryss på varje rad. I vissa alternativ finns två eller flera aktiviteter med, t.ex. ”Tränar dans/spelar teater”. Om du endast gör en av de aktiviteterna, t.ex. spelar teater, så svarar du hur ofta du gör just det. Om du både tränar dans och spelar teater så svarar du hur ofta du gör det sammanlagt.)

Varje dag Varje vecka Varje månad Varje år Aldrig

- Idrottar/motionerar i klubb eller förening
- Idrottar/motionerar men inte i klubb eller förening
- Går på sportevenemang utan att delta själv
- Umgås med kompisar
- Deltar i föreningsverksamhet
- Går på café
- Går på ungdomens hus, fritidsgård eller liknande
- Går på konsert

- Går på teater/musikal/dansuppvisning
- Går på museum/utställning
- Går runt på stan med kompisar
- Går på fest
- Är ute i naturen
- Fiskar/jagar
- Sjunger/spelar instrument/skapar musik
- Tränar dans/spelar teater
- Målar/syr eller annan skapande verksamhet
- Spelar datorspel/tv-spel
- Surfar/chattar på internet
- Spelar om pengar på internet
- Besöker bibliotek (inte på skoltid)
- Åker skateboard/snowboard (under säsongen)
- Mekar med bilar/motorcyklar/båtar/skotrar/andra tekniska saker
- Spelar rollspel/levande rollspel
- Läser
- Skriver
- Hjälper till hemma med mat/städning/trädgård/tvätt/snöskottning/bil m.m

B7. Finns det något du skulle vilja göra på din fritid som du inte gör på grund av att du är kille eller tjej?

- ja
- nej
- vet inte

Nu kommer några frågor om medlemskap i föreningar/klubbar. Vi vill veta om du är passiv eller aktiv medlem och om du har något förtroendeuppdrag.

– Om du är medlem men inte deltar i några möten, träningar eller andra aktiviteter så är du *passiv medlem*.

– Om du deltar i möten, träningar eller andra aktiviteter så är du *aktiv medlem*.

– Om du dessutom har blivit vald till en styrelse eller liknande i föreningen/klubben så har du ett *förtroendeuppdrag*. Om du har ett förtroendeuppdrag så utgår vi från att du även är aktiv medlem. Därför behöver du endast kryssa ett alternativ på varje rad.

B8. Är du just nu medlem i någon/några av följande föreningar? (här kan du sätta högst ett kryss på varje rad)

Jag är inte medlem

Jag är passiv medlem

Jag är aktiv medlem

Jag har ett förtroendeuppdrag

- Idrottsförening/klubb

- Skolförening
- Friluftsförening
- Religiös förening/församling
- Kulturförening t.ex. musik/dans/teater
- Hobbyförening t.ex. motor/slöjd/häst/hund
- Politiskt parti/ungdomsförbund t.ex. Folkpartiet/SSU
- Förening/organisation för samhällsfrågor
- Datorförening/spelförening t.ex. Sverok
- Supporterklubb
- Annan
- Jag har aldrig varit medlem i någon förening

B9. I hur stor utsträckning upplever du att du kan vara med och påverka föreningens verksamhet? Den här frågan handlar om den förening där du är mest aktiv.

- i den utsträckning jag vill
- i mindre utsträckning än vad jag vill
- jag vill inte påverka föreningens verksamhet

Nu kommer några frågor om resor och internationell erfarenhet.

B10. Har du under de senaste 12 månaderna gjort någon semesterresa eller nöjesresa som varat minst en vecka?

- ja, inom Sverige
- ja, utomlands
- nej

B11. Har du varit utanför Sverige utan sällskap av dina föräldrar?

- ja, mer än 6 gånger
- ja, 5-6 gånger
- ja, 3-4 gånger
- ja, 1-2 gånger
- nej, aldrig om du svarat nej, gå direkt till fråga B13

B12. Vilket av följande har du gjort när du har varit utomlands? (här kan du sätta flera kryss)

- arbetat
- studerat (även språkresa eller kort kurs)
- varit volontär (innebär en typ av organiserat arbete, ofta med liten eller ingen lön)
- varit på ungdomsutbyte
- varit på semester
- besökt släkt eller vänner
- annat

B13. Om du inte har arbetat, studerat, varit volontär eller varit på ungdomsutbyte utomlands, vad behövs för att du ska göra det? (här kan du sätta flera kryss)

- det spelar ingen roll, jag är inte intresserad av något av det
- jag skulle behöva mer pengar
- jag skulle behöva mer information om hur jag ska göra för att komma iväg
- att mina föräldrar tillåter det
- annat

SKOLA

Nu kommer några frågor om skolan. Ditt svar på frågorna bidrar till att skapa en bild av hur ungdomar upplever skolan.

C1. Här följer några påståenden om skolan. Hur tycker du att det är i din skola? (sätt ett kryss på varje rad)

Stämmer mycket bra *Stämmer ganska bra* *Stämmer varken bra eller dåligt*
Stämmer ganska dåligt *Stämmer mycket dåligt*

- Det är bra stämning i skolan
- Mobbning är ett problem i skolan
- Om en elev mobbar en annan elev agerar skolan
- Främlingsfientlighet är ett problem i skolan
- Sexuella trakasserier är ett problem i skolan
- Elever och lärare bemöter varandra med respekt i skolan
- Om en lärare kränker en elev agerar skolan
- Pojkar får bättre möjligheter än flickor
- Flickor får bättre möjligheter än pojkar
- Jag har fått veta vad eleverna ska ha inflytande över i skolan
- Skolan uppmuntrar mig att aktivt medverka i klassråd och elevråd
- Elevrådet tas på allvar och lyssnas på av personalen i skolan
- Det finns tillräckligt många ämnen att välja på inom elevens val/individuella valet

C2. Vad tycker du om de här sakerna i din skola? (sätt ett kryss på varje rad)

Mycket bra *Ganska bra* *Varken bra eller dåligt* *Ganska dåligt*
Mycket dåligt

- Skolmiljön
- Skolbiblioteket
- Skolmaten
- Ditt schema
- Möjligheten att få extra hjälp och stöd om du behöver det

I denna del vill vi både veta hur mycket du VILL vara med och bestämma och hur mycket du FÅR vara med och bestämma i skolan.

C3. Hur mycket VILL du som elev vara med och bestämma om? (sätt ett kryss på varje rad)

Väldigt mycket *Ganska mycket* *Ganska lite* *Väldigt lite/ingenting*

- Vad du får lära dig
- Vilka böcker/läromedel ni ska ha
- Hur ni ska arbeta, t.ex. grupparbete/projektarbete
- Skolmiljön inne, t.ex. klassrum och uppehållsrum
- Skolmiljön ute, t.ex. skolgården
- Reglerna i skolan
- Läxorna
- Proven
- Skolmaten
- Schemat

C4. Hur mycket FÅR du som elev vara med och bestämma om? (sätt ett kryss på varje rad)

Väldigt mycket *Ganska mycket* *Ganska lite* *Väldigt lite/ingenting*

- Vad du får lära dig
- Vilka böcker/läromedel ni ska ha
- Hur ni ska arbeta, t.ex. grupparbete/projektarbete
- Skolmiljön inne, t.ex. klassrum och uppehållsrum
- Skolmiljön ute, t.ex. skolgården
- Reglerna i skolan
- Läxorna
- Proven
- Skolmaten
- Schemat

C5. Brukar du skolka?

- nej
- ja, någon gång per termin
- ja, någon gång i månaden
- ja, flera gånger i månaden
- ja, flera gånger i veckan

C6. Vad tycker du om den information du fått inför valet av gymnasieprogram?

- mycket bra
- ganska bra
- varken bra eller dålig
- ganska dålig
- mycket dålig
- jag har inte fått någon information

POLITIK, SAMHÄLLE OCH INFLYTANDE

Nu kommer några frågor som handlar om ditt intresse för samhällsfrågor, politiskt deltagande, viktiga politiska satsningar samt inflytande i samhället.

D1. Hur intresserad är du av politik?

- mycket intresserad
- ganska intresserad
- inte särskilt intresserad
- inte alls intresserad

D2. Har du någon gång det senaste året deltagit i någon av följande aktiviteter, eller kan du tänka dig att göra det? (sätt ett kryss på varje rad)

Det har jag gjort *Det har jag inte gjort men kan tänka mig att göra*

Det skulle jag aldrig göra

- Skriva på en namninsamling
- Ta kontakt med någon politiker
- Skriva insändare
- Bära märken/symboler som uttrycker en åsikt
- Delta i bojkotter/köpstrejker
- Delta i lagliga demonstrationer
- Vara medlem i ett politiskt parti
- Chatta/debattera politik på internet
- Delta i olagliga demonstrationer/aktioner
- Måla politiska slagord på allmän plats
- Ockupera byggnader
- Skada andras/allmän egendom i protest

D3. Tänk dig att du är politiker och bestämmer i den kommun där du bor.

Vad är viktigast att satsa på? Markera med kryss de fyra områden som du tycker att det är viktigast att kommunen satsar på. (här kan du sätta högst fyra kryss)

- arbete mot kriminalitet
- arbete mot främlingsfientlighet och rasism
- bostäder för unga

- idrottsanläggningar
- arbetsmiljö i skolan
- arbete för miljön
- gator, vägar och cykelbanor
- lika lön för lika arbete för män och kvinnor
- kollektivtrafik, t.ex. bussar och tåg
- arbete för att minska användandet av alkohol och droger bland unga
- skapa arbeten för unga
- ställen där ungdomar kan träffas
- stöd till föreningar
- stöd till kulturverksamheter för unga
- djurens rättigheter
- sjukvård
- skola
- barnomsorg
- äldreomsorg
- fritidsaktiviteter
- ungas psykiska hälsa

Nu kommer några frågor om DITT INTRESSE AV att påverka din kommuns verksamhet. Vi undrar också om du tycker att du KAN påverka. Verksamheter som bedrivs av kommunen är t.ex. förskola, skola, kultur- och fritidsaktiviteter (t.ex. museer, idrottsanläggningar och fritidsgårdar) och stads- och bostadsplanering (t.ex. parker och cykelvägar).

D4. Hur stor möjlighet tycker du att du själv har att föra fram dina åsikter till dem som bestämmer i kommunen?

- mycket stora möjligheter
- ganska stora möjligheter
- ganska små möjligheter
- mycket små möjligheter/inga möjligheter alls
- vet inte

D5. Vill du vara med och påverka i frågor som rör den kommun där du bor?

- ja D6. Vad vill du påverka? (gå sedan direkt till fråga D8.)
- nej

D7. Vilken är anledningen till att du inte vill vara med och påverka? (här kan du sätta flera kryss)

- jag kan för lite om hur jag ska göra
- jag är inte tillräckligt intresserad

- jag har inte tid
- jag tror inte att det spelar någon roll, de som bestämmer lyssnar nog inte i alla fall
- jag är på väg att flytta från kommunen
- annat

D8. Till vem eller vart vänder du dig om du vill påverka något i din kommun? (här kan du sätta flera kryss)

- personlig kontakt/någon jag känner
- politiskt parti eller politiskt ungdomsförbund
- förening eller organisation
- medierna
- tjänstemän eller politiker
- någon organiserad ungdomsgrupp som jobbar med inflytande (exempelvis ungdomsråd eller ungdomsfullmäktige)
- vill inte påverka
- annat
- vet inte

D9. Hur viktigt tycker du att det är att beslutsfattare i kommunen och grupper av ungdomar träffas och diskuterar?

- mycket viktigt
- ganska viktigt
- varken viktigt eller oviktigt
- inte särskilt viktigt
- inte alls viktigt

D10. Skulle DU vilja träffa beslutsfattare i kommunen?

- ja
- nej

D11. Hur intresserad är du av samhällsfrågor?

- mycket intresserad
- ganska intresserad
- inte särskilt intresserad
- inte alls intresserad

D12. Hur intresserad är du av vad som händer i andra länder?

- mycket intresserad
- ganska intresserad
- inte särskilt intresserad
- inte alls intresserad

TRYGGHET

Nu kommer några frågor om trygghet, våld och mobbning.

E1. Om du tänker tillbaka på det senaste halvåret, har något av följande hänt dig? (här kan du sätta flera kryss)

- jag har inte vågat gå ut
- någon har hotat mig
- någon har stulit från mig
- jag har blivit utsatt för misshandel
- jag har blivit utsatt för sexuellt våld/utnyttjande
- inget av detta har hänt mig

E2. Känner du dig trygg på följande ställen? (sätt ett kryss på varje rad)

Ja, alltid *Ja, oftast* *Nej*

- Utomhus i mitt bostadsområde på dagen
- Utomhus i mitt bostadsområde på kvällen
- På väg till eller från skolan
- I klassrummet
- På rasterna i skolan
- På ungdomens hus, fritidsgård eller liknande
- På diskotek eller annat nöjesställe
- Ute på stan, på allmän plats
- På buss, tåg, tunnelbana eller liknande
- I hemmet

Vi undrar om du har blivit mobbad eller utfryst. Med *mobbning* menar vi att någon/några flera gånger under en längre tid hotar eller säger/skriver elaka och obehagliga saker.

Mobbning kan också vara när någon/några slår, knuffar, sparkar eller håller fast någon annan mot hans eller hennes vilja. Enstaka slagsmål/konflikter mellan elever är inte mobbning. Med *utfrysning* menar vi att någon som vill vara med de andra inte får det.

E3. Har du blivit mobbad eller utfryst det senaste halvåret?

- Nej om du svarat nej, gå direkt till fråga E5
- ja

E4. Var hände detta? (här kan du sätta flera kryss)

- utomhus i mitt bostadsområde på dagen
- utomhus i mitt bostadsområde på kvällen
- på väg till eller från skolan
- i klassrummet
- på rasterna i skolan

- på träningen
- i en föreningslokal
- på ungdomens hus, fritidsgård eller liknande
- på diskotek eller annat nöjesställe
- ute på stan, på allmän plats
- på buss, tåg, tunnelbana eller liknande
- i hemmet
- i någon annans bostad
- via telefonsamtal, sms, e-post eller hemsida
- annat

E5. Har du själv deltagit i mobbning eller utfrysning det senaste halvåret?

- nej
- ja

HÄLSA

Nu kommer några frågor om hur du mår och hur du ser på din hälsa.

F1. Hur bedömer du ditt allmänna hälsotillstånd?

- mycket bra
- ganska bra
- någorlunda
- ganska dåligt
- mycket dåligt

F2. Hur ofta är du sjuk?

- jag är inte sjuk lika ofta som andra
- jag är sjuk ungefär lika ofta som andra
- jag är sjuk oftare än andra

F3. Hur ofta har du haft följande besvär under det senaste halvåret? (sätt ett kryss på varje rad)

<i>Varje dag</i>	<i>Flera gånger i veckan</i>	<i>En gång i veckan</i>	<i>Någon gång i månaden</i>
	<i>Mer sällan eller aldrig</i>		

- Huvudvärk
- Ont i magen
- Svårt att somna
- Känt dig stressad
- Trött under dagarna
- Sovit dåligt på natten

F4. Hur ofta händer följande?

Varje dag *Flera gånger i veckan* *En gång i veckan* *Någon gång i månaden* *Mer sällan eller aldrig*

- Att du hoppar över frukosten
- Att du hoppar över lunchen
- Att du äter snabbmat
- Att du äter godis eller snacks

F5. Hur ofta brukar du träna så att du blir andfådd eller svettas?

- varje dag
- flera gånger i veckan
- en gång i veckan
- någon gång i månaden
- mer sällan eller aldrig

Nu kommer några frågor om tobak, alkohol och narkotika. Vi ställer flera frågor om både alkohol och narkotika. Även om du aldrig har använt något av det ber vi dig ändå att svara på alla frågorna.

F6. Hur ofta brukar du?

Aldrig *En gång om året eller mer sällan* *Några gånger per år*
Någon gång i månaden *En gång i veckan* *Flera gånger i veckan* *Varje dag*

- Röka cigaretter
- Snusa
- Dricka folköl
- Dricka starköl/starkcider/
- alkoholisk/vin/sprit

F7. Hur får du vanligen tag på alkohol? (här kan du sätta högst tre kryss)

- dricker inte alkohol
- köper själv folköl
- från syskon
- från kompisar eller kompisars syskon
- från egna föräldrar (med lov)
- från egna föräldrar (utan lov)
- från annan vuxen (18 år eller äldre) som bjuder
- från annan vuxen (18 år eller äldre) som köper ut åt mig
- på restaurang, pub eller liknande
- tillverkar själv
- handlar i ett grannland (Danmark, Norge eller Finland)
- på annat sätt

- andra elever/studenter
- någon i min familj
- annan privatperson
- annat

F14. Av vilken orsak blev du orättvist behandlad? (här kan du sätta flera kryss)

utländsk bakgrund/hudfärg

- kön
- sexuell läggning
- ålder
- utseende
- funktionsnedsättning
- religion
- annat
- vet inte

ARBETE

Nu kommer några frågor om extrajobb, sommarjobb och arbete i framtiden.

G1. Har du något extrajobb just nu?

- ja G2. Hur ofta jobbar du?
 - minst en gång i veckan
 - minst en gång i månaden
 - mindre än en gång i månaden
- Nej

G3. Har du försökt få ett extrajobb utan att lyckas?

- ja
- nej

G4. Hade du ett sommarjobb i somras?

- ja G5. Hur fick du ditt sommarjobb? (Här kan du bara sätta ett kryss. Välj det som passar dig bäst.)
 - genom någon i min egen familj
 - genom annan släkting eller folk jag känner
 - genom arbetsförmedlingen
 - genom kommunen
 - sökte utannonserad tjänst
 - kontaktade själv arbetsplatsen
 - på annat sätt
- nej

G6. Har du försökt få ett sommarjobb utan att lyckas?

- ja
- nej

G7. Skulle du kunna tänka dig att starta eget företag i framtiden?

- ja
- nej
- vet inte

G8. Har någon av dina föräldrar ett eget företag?

- ja
- nej
- vet inte

FRAMTID

Nu kommer några frågor om hur du ser på din framtid och om vad du har tänkt göra i framtiden.

H1. Om du hade alla möjligheter, vad skulle du då HELST göra direkt efter grundskolan?

(här kan du bara sätta ett kryss)

- gå en gymnasieutbildning i den kommun som jag bor i
- gå en gymnasieutbildning i en annan kommun
- börja jobba
- annat
- vet inte

H2. Tror du att du kommer att flytta från kommunen där du bor?

- ja
- nej om du svarat nej, gå direkt till fråga H5
- vet inte

H3. Varför kan du tänka dig att flytta från kommunen? (här kan du sätta högst två kryss)

- jobb
- studier
- flick-/pojkvän eller kompisar
- vill prova på något nytt
- annat
- vet inte

H4. Vad tror du skulle kunna få dig att flytta tillbaka? (här kan du sätta högst två kryss)

- jobb
- studier
- flick-/pojkvän eller kompisar

- närheten till släkt och familj
- bostadssituationen i kommunen
- bättre miljö för mina barn att växa upp i
- annat
- vet inte
- ingenting kan få mig att flytta tillbaka

H5. Om du hade alla möjligheter, var skulle du då HELST vilja bo om tio år? (här kan du bara sätta ett kryss)

- där jag bor nu
- i en storstad i Sverige
- i en mindre stad eller tätort i Sverige
- på landsbygden i Sverige
- utomlands
- vet inte

H6. Vilken är den högsta utbildningen som du planerar att gå? (här kan du bara sätta ett kryss)

- grundskola eller motsvarande
- gymnasieskola eller motsvarande
- yrkesutbildning efter gymnasiet
- universitet eller högskola
- annan utbildning
- vet inte

H7. Hur ser du allmänt på framtiden för din egen del? Svara med hjälp av skalan här under (här kan du bara sätta ett kryss)

<i>Är mycket positiv</i>		<i>Varken eller</i>		<i>Är mycket negativ</i>		
1	2	3	4	5	6	7

Nu har du svarat på alla frågor.

Finns det, utöver de frågor som du nu har svarat på, något mer som din kommun borde veta för att kunna göra kommunen till en bättre plats att leva i? Skriv fritt men kortfattat.

.....

Tack så mycket för hjälpen!

UNGDOMSENKÄTEN LUPP GYMNASIET 2008

- Fritid
- Skola
- Politik, samhälle & inflytande
- Trygghet
- Hälsa
- Arbete
- Framtid

FÖRST NÅGRA FRÅGOR OM DIG, DIN FAMILJ OCH DITT BOENDE

När vi ställer frågor om dina föräldrar menar vi de som du själv betraktar som dina föräldrar, oavsett om de är dina biologiska föräldrar eller inte. Om du inte kan svara på vissa frågor i enkäten så hoppar du bara över dem. Kom ändå ihåg att det är mycket viktigt för kommunen att du svarar på det du kan.

A1. Vilket år är du född? (skriv hela årtalet, t.ex. 1994)

A2. Är du tjej eller kille?

- tjej
- kille

A3. Vem bor du tillsammans med? (här kan du bara sätta ett kryss)

- bor med båda mina föräldrar
- bor ibland hos pappa och ibland hos mamma
- bor enbart med en av mina föräldrar
- bor själv
- bor med pojkvän/flickvän
- bor med kompisar
- inget alternativ stämmer för mitt boende

A4. Hur bor du? Om du bor på flera ställen, välj då det alternativ som stämmer bäst med var du oftast bor. (här kan du bara sätta ett kryss)

- villa, gård eller radhus
- lägenhet med förstahandskontrakt
- lägenhet i andra hand
- studentrum/studentlägenhet
- inneboende/inackorderad
- inget alternativ stämmer för mitt boende

A5. Vad har du för postnummer? (fem siffror)

A6. Var är du och dina föräldrar födda? (sätt ett kryss på varje rad)

- Sverige Norden Europa Utanför Europa

- Du själv
- Din mamma
- Din pappa

A7. Är du svensk medborgare?

- ja
- nej

A8. Vilken är din nuvarande sysselsättning? Vi vill först veta vad din huvudsakliga sysselsättning är. Med huvudsaklig sysselsättning menas det du i huvudsak gör på veckodagarna. Senare kommer frågor om utbildning och extrajobb på fritiden. Kryssa för det alternativ som stämmer bäst in på din situation. (här kan du bara sätta ett kryss)

- Jag går i gymnasiet
- Jag går i grundskolan
- Jag studerar svenska för invandrare
- Jag går på komvux
- Jag går på folkhögskola
- Jag går en annan utbildning på dagtid
- Jag är föräldraledig
- Jag gör värnplikt eller civilplikt
- Jag är arbetslös
- Jag deltar i arbetsmarknadsprogram/åtgärd
- Jag arbetar deltid
- Jag arbetar heltid

A9. Vad heter den skola du går i?

A10. Har du extrajobb på kvällar eller helger?

- Ja
- Nej

A11. Deltar du i någon utbildning på kvällar eller helger?

- Ja
- Nej

A12. Vilken är din mammas nuvarande sysselsättning? Välj det alternativ som passar bäst om det finns flera som stämmer in på din mamma. (här kan du bara sätta ett kryss)

- arbetar
- studerar
- mammaledig
- arbetslös
- pensionerad/förtidspensionerad
- sjukskriven

- annat
- vet inte

A13. Vilken är din pappas nuvarande sysselsättning? Välj det alternativ som passar bäst om det finns flera som stämmer in på din pappa. (här kan du bara sätta ett kryss)

- arbetar
- studerar
- pappaledig
- arbetslös
- pensionerad/förtidspensionerad
- sjukskriven
- annat
- vet inte

A14. Vilken är din mammas högsta avslutade utbildning? (här kan du bara sätta ett kryss)

- gick inte ut grundskolan
- grundskola eller motsvarande
- gymnasieskola eller motsvarande
- yrkesutbildning efter gymnasiet
- universitet eller högskola
- vet inte

A15. Vilken är din pappas högsta avslutade utbildning? (här kan du bara sätta ett kryss)

- gick inte ut grundskolan
- grundskola eller motsvarande
- gymnasieskola eller motsvarande
- yrkesutbildning efter gymnasiet
- universitet eller högskola
- vet inte

A16. Vilket bostadsområde bor du i? (om du bor i fler än ett område så skriver du det där du oftast bor)

FRITID

Nu kommer några frågor om din fritid. Med fritid menas tiden utanför skolarbetet. Vi vill veta hur mycket fritid du har, vad du gör på din fritid samt vad du vill ha ut av din fritid. Allt detta är viktigt för kommunen att veta när de ska utveckla fritidsverksamheten för unga.

B1. Hur mycket fritid har du?

- jag känner ofta att jag har så mycket fritid att jag inte vet vad jag ska göra med min tid

- jag känner att jag har lagom med fritid och att jag hinner med att göra det jag vill
- jag känner ofta att jag har så lite fritid att jag inte vet hur jag ska hinna med det jag vill

B2. Hur mycket, av det du är intresserad av, finns det att göra på fritiden?

- det finns väldigt mycket att göra
- det finns ganska mycket att göra
- det finns ganska lite att göra
- det finns väldigt lite/ingenting att göra

B3. Tycker du att det saknas fritidsmöjligheter, i så fall vilka? (ge max tre exempel)

- Exempel 1:
- Exempel 2:
- Exempel 3:

B4. När du träffar dina kompisar på fritiden, var brukar ni då OFTAST vara? (här kan du sätta högst två kryss)

- hemma hos varandra
- på ett café
- på ett ungdomens hus, en fritidsgård eller liknande
- på en restaurang, pub, bar eller liknande
- i en idrottshall/sporthall eller på annat ställe i samband med idrott
- utomhus
- i en föreningslokal
- inte på någon av ovanstående platser

B5. Tycker du att det saknas ställen att vara på för dig och dina kompisar? Skriv i så fall vilka. (ge max tre exempel)

- Exempel 1:
- Exempel 2:
- Exempel 3:

B6. Hur ofta gör du följande saker på din fritid? (sätt ett kryss på varje rad. I vissa alternativ finns två eller flera aktiviteter med, t.ex. ”Tränar dans/spelar teater”. Om du endast gör en av de aktiviteterna, t.ex. spelar teater, så svarar du hur ofta du gör just det. Om du både tränar dans och spelar teater så svarar du hur ofta du gör det sammanlagt.)

Varje dag Varje vecka Varje månad Varje år Aldrig

- Idrottar/motionerar i klubb eller förening
- Idrottar/motionerar men inte i klubb eller förening
- Går på sportevenemang utan att delta själv
- Umgås med kompisar

- Deltar i föreningsverksamhet
- Går på café
- Går på restaurang/pub/bar
- Går på ungdomens hus, fritidsgård eller liknande
- Går på konsert
- Går på teater/musikal/dansuppvisning
- Går på museum/utställning
- Går runt på stan med kompisar
- Går på fest
- Är ute i naturen
- Fiskar/jagar
- Sjunger/spelar instrument/skapar musik
- Tränar dans/spelar teater
- Målar/syr eller annan skapande verksamhet
- Spelar datorspel/tv-spel
- Surfar/chattar på internet
- Spelar om pengar på internet
- Besöker bibliotek (inte på skoltid)
- Åker skateboard/snowboard (under säsongen)
- Mekar med bilar/motorcyklar/båtar/skotrar/andra tekniska saker
- Spelar rollspel/levande rollspel
- Läser
- Skriver
- Hjälper till hemma med mat/städning/trädgård/tvätt/snöskottning/bil m.m

B7. Finns det något du skulle vilja göra på din fritid som du inte gör på grund av att du är kille eller tjej?

- ja
- nej
- vet inte

Nu kommer några frågor om medlemskap i föreningar/klubbar. Vi vill veta om du är passiv eller aktiv medlem och om du har något förtroendeuppdrag.

– Om du är medlem men inte deltar i några möten, träningar eller andra aktiviteter så är du *passiv medlem*.

– Om du deltar i möten, träningar eller andra aktiviteter så är du *aktiv medlem*.

– Om du dessutom har blivit vald till en styrelse eller liknande i föreningen/klubben så har du ett *förtroendeuppdrag*. Om du har ett förtroendeuppdrag så utgår vi från att du även är aktiv medlem. Därför behöver du endast kryssa ett alternativ på varje rad.

B8. Är du just nu medlem i någon/några av följande föreningar? (här kan du sätta högst ett kryss på varje rad)

Jag är inte medlem *Jag är passiv medlem* *Jag är aktiv medlem*

Jag har ett förtroendeuppdrag

- Idrottsförening/klubb
- Skolförening
- Friluftsförening
- Religiös förening/församling
- Kulturförening t.ex. musik/dans/teater
- Hobbyförening t.ex. motor/slöjd/häst/hund
- Politiskt parti/ungdomsförbund t.ex. Folkpartiet/SSU
- Förening/organisation för samhällsfrågor
- Datorförening/spelförening t.ex. Sverok
- Supporterklubb
- Annan
- Jag har aldrig varit medlem i någon förening

B9. I hur stor utsträckning upplever du att du kan vara med och påverka föreningens verksamhet? Den här frågan handlar om den förening där du är mest aktiv.

- i den utsträckning jag vill
- i mindre utsträckning än vad jag vill
- jag vill inte påverka föreningens verksamhet

Nu kommer några frågor om resor och internationell erfarenhet.

B10. Har du under de senaste 12 månaderna gjort någon semesterresa eller nöjesresa som varat minst en vecka?

- ja, inom Sverige
- ja, utomlands
- nej

B11. Har du varit utanför Sverige utan sällskap av dina föräldrar?

- ja, mer än 6 gånger
- ja, 5-6 gånger
- ja, 3-4 gånger
- ja, 1-2 gånger
- nej, aldrig om du svarat nej, gå direkt till fråga B13

B12. Vilket av följande har du gjort när du har varit utomlands? (här kan du sätta flera kryss)

- arbetat
- studerat (även språkresa eller kort kurs)

- varit volontär (innebär en typ av organiserat arbete, ofta med liten eller ingen lön)
- varit på ungdomsutbyte
- varit på semester
- besökt släkt eller vänner
- annat

B13. Om du inte har arbetat, studerat, varit volontär eller varit på ungdomsutbyte utomlands, vad behövs för att du ska göra det? (här kan du sätta flera kryss)

- det spelar ingen roll, jag är inte intresserad av något av det
- jag skulle behöva mer pengar
- jag skulle behöva mer information om hur jag ska göra för att komma iväg
- att mina föräldrar tillåter det
- annat

SKOLA

Nu kommer några frågor om skolan. Ditt svar på frågorna bidrar till att skapa en bild av hur ungdomar upplever skolan.

C1. På vilket gymnasieprogram går du? (här kan du bara sätta ett kryss)

- barn- och fritid
- bygg
- el
- energi
- estetiska
- fordons
- handel- och administration
- hantverk
- hotell- och restaurang
- individuella
- industri
- international baccalaureate
- livsmedel
- media
- naturbruk
- naturvetenskap
- omvårdnad
- samhällsvetenskap
- teknik
- annat program. Vilket?

C2. Bor du i samma kommun som du går i skolan i?

- ja
- nej, jag bor i (ange kommun)

C3. Har du varit tvungen att flytta för att kunna gå i den skola som du går i nu?

- Ja, jag har flyttat från (ange kommun)
- nej

C4. Här följer några påståenden om skolan. Hur tycker du att det är i din skola? (sätt ett kryss på varje rad)

Stämmer mycket bra *Stämmer ganska bra* *Stämmer varken bra eller dåligt*
dåligt *Stämmer ganska dåligt* *Stämmer mycket dåligt*

- Det är bra stämning i skolan
- Mobbing är ett problem i skolan
- Om en elev mobbar en annan elev agerar skolan
- Främlingsfientlighet är ett problem i skolan
- Sexuella trakasserier är ett problem i skolan
- Elever och lärare bemöter varandra med respekt i skolan
- Om en lärare kränker en elev agerar skolan
- Pojkar får bättre möjligheter än flickor
- Flickor får bättre möjligheter än pojkar
- Jag har fått veta vad eleverna ska ha inflytande över i skolan
- Skolan uppmuntrar mig att aktivt medverka i klassråd och elevråd
- Elevrådet tas på allvar och lyssnas på av personalen i skolan
- Det finns tillräckligt många ämnen att välja på inom elevens val/individuella valet

C5. Vad tycker du om de här sakerna i din skola? (sätt ett kryss på varje rad)

Mycket bra *Ganska bra* *Varken bra eller dåligt* *Ganska dåligt*
Mycket dåligt

- Skolmiljön
- Skolbiblioteket
- Skolmaten
- Ditt schema
- Möjligheten att få extra hjälp och stöd om du behöver det

I denna del vill vi både veta hur mycket du VILL vara med och bestämma och hur mycket du FÅR vara med och bestämma i skolan.

C6. Hur mycket VILL du som elev vara med och bestämma om? (sätt ett kryss på varje rad)

Väldigt mycket *Ganska mycket* *Ganska lite* *Väldigt*
lite/ingenting

- Vad du får lära dig
- Vilka böcker/läromedel ni ska ha
- Hur ni ska arbeta, t.ex. grupparbete/projektarbete
- Skolmiljön inne, t.ex. klassrum och uppehållsrum
- Skolmiljön ute, t.ex. skolgården
- Reglerna i skolan
- Läxorna
- Proven
- Skolmaten
- Schemat

C7. Hur mycket FÅR du som elev vara med och bestämma om? (sätt ett kryss på varje rad)

Väldigt mycket *Ganska mycket* *Ganska lite* *Väldigt*
lite/ingenting

- Vad du får lära dig
- Vilka böcker/läromedel ni ska ha
- Hur ni ska arbeta, t.ex. grupparbete/projektarbete
- Skolmiljön inne, t.ex. klassrum och uppehållsrum
- Skolmiljön ute, t.ex. skolgården
- Reglerna i skolan
- Läxorna
- Proven
- Skolmaten
- Schemat

C8. Brukar du skolka?

- nej
- ja, någon gång per termin
- ja, någon gång i månaden
- ja, flera gånger i månaden
- ja, flera gånger i veckan

C9. Vad tycker du om den information du fått inför valet av gymnasieprogram?

- mycket bra
- ganska bra
- varken bra eller dålig
- ganska dålig

- mycket dålig
- jag har inte fått någon information

C10. Vad tycker du om den information du fått om fortsatta studier på universitet och val av yrke?

- mycket bra
- ganska bra
- varken bra eller dålig
- ganska dålig
- mycket dålig
- jag har inte fått någon information

POLITIK, SAMHÄLLE OCH INFLYTANDE

Nu kommer några frågor som handlar om ditt intresse för samhällsfrågor, politiskt deltagande, viktiga politiska satsningar samt inflytande i samhället.

D1. Hur intresserad är du av politik?

- mycket intresserad
- ganska intresserad
- inte särskilt intresserad
- inte alls intresserad

D2. Har du någon gång det senaste året deltagit i någon av följande aktiviteter, eller kan du tänka dig att göra det? (sätt ett kryss på varje rad)

Det har jag gjort *Det har jag inte gjort men kan tänka mig att göra*
Det skulle jag aldrig göra

- Skriva på en namninsamling
- Ta kontakt med någon politiker
- Skriva insändare
- Bära märken/symboler som uttrycker en åsikt
- Delta i bojkotter/köpstrejker
- Delta i lagliga demonstrationer
- Vara medlem i ett politiskt parti
- Chatta/debattera politik på internet
- Delta i olagliga demonstrationer/aktioner
- Måla politiska slagord på allmän plats
- Ockupera byggnader
- Skada andras/allmän egendom i protest

D3. Tänk dig att du är politiker och bestämmer i den kommun där du bor.

Vad är viktigast att satsa på? Markera med kryss de fyra områden som du tycker att det

är viktigast att kommunen satsar på. (här kan du sätta högst fyra kryss)

- arbete mot kriminalitet
- arbete mot främlingsfientlighet och rasism
- bostäder för unga
- idrottsanläggningar
- arbetsmiljö i skolan
- arbete för miljön
- gator, vägar och cykelbanor
- lika lön för lika arbete för män och kvinnor
- kollektivtrafik, t.ex. bussar och tåg
- arbete för att minska användandet av alkohol och droger bland unga
- skapa arbeten för unga
- ställen där ungdomar kan träffas
- stöd till föreningar
- stöd till kulturverksamheter för unga
- djurens rättigheter
- sjukvård
- skola
- barnomsorg
- äldreomsorg
- fritidsaktiviteter
- ungas psykiska hälsa

Nu kommer några frågor om DITT INTRESSE AV att påverka din kommuns verksamhet. Vi undrar också om du tycker att du KAN påverka. Verksamheter som bedrivs av kommunen är t.ex. förskola, skola, kultur- och fritidsaktiviteter (t.ex. museer, idrottsanläggningar och fritidsgårdar) och stads- och bostadsplanering (t.ex. parker och cykelvägar).

D4. Hur stor möjlighet tycker du att du själv har att föra fram dina åsikter till dem som bestämmer i kommunen?

- mycket stora möjligheter
- ganska stora möjligheter
- ganska små möjligheter
- mycket små möjligheter/inga möjligheter alls
- vet inte

D5. Vill du vara med och påverka i frågor som rör den kommun där du bor?

- ja D6. Vad vill du påverka? (gå sedan direkt till fråga D8.)
- nej

D7. Vilken är anledningen till att du inte vill vara med och påverka? (här kan du sätta flera kryss)

- jag kan för lite om hur jag ska göra
- jag är inte tillräckligt intresserad
- jag har inte tid
- jag tror inte att det spelar någon roll, de som bestämmer lyssnar nog inte i alla fall
- jag är på väg att flytta från kommunen
- annat

D8. Till vem eller vart vänder du dig om du vill påverka något i din kommun? (här kan du sätta flera kryss)

- personlig kontakt/någon jag känner
- politiskt parti eller politiskt ungdomsförbund
- förening eller organisation
- medierna
- tjänstemän eller politiker
- någon organiserad ungdomsgrupp som jobbar med inflytande (exempelvis ungdomsråd eller ungdomsfullmäktige)
- vill inte påverka
- annat
- vet inte

D9. Hur viktigt tycker du att det är att beslutsfattare i kommunen och grupper av ungdomar träffas och diskuterar?

- mycket viktigt
- ganska viktigt
- varken viktigt eller oviktigt
- inte särskilt viktigt
- inte alls viktigt

D10. Skulle DU vilja träffa beslutsfattare i kommunen?

- ja
- nej

D11. Hur intresserad är du av samhällsfrågor?

- mycket intresserad
- ganska intresserad
- inte särskilt intresserad
- inte alls intresserad

D12. Hur intresserad är du av vad som händer i andra länder?

- mycket intresserad
- ganska intresserad
- inte särskilt intresserad
- inte alls intresserad

TRYGGHET

Nu kommer några frågor om trygghet, våld och mobbning.

E1. Om du tänker tillbaka på det senaste halvåret, har något av följande hänt dig? (här kan du sätta flera kryss)

- jag har inte vågat gå ut
- någon har hotat mig
- någon har stulit från mig
- jag har blivit utsatt för misshandel
- jag har blivit utsatt för sexuellt våld/utnyttjande
- inget av detta har hänt mig

E2. Känner du dig trygg på följande ställen? (sätt ett kryss på varje rad)

Ja, alltid *Ja, oftast* *Nej*

- Utomhus i mitt bostadsområde på dagen
- Utomhus i mitt bostadsområde på kvällen
- På väg till eller från skolan
- I klassrummet
- På rasterna i skolan
- På ungdomens hus, fritidsgård eller liknande
- På diskotek eller annat nöjesställe
- Ute på stan, på allmän plats
- På buss, tåg, tunnelbana eller liknande
- I hemmet

Vi undrar om du har blivit mobbad eller utfrysad. Med *mobbning* menar vi att någon/några flera gånger under en längre tid hotar eller säger/skriver elaka och obehagliga saker.

Mobbning kan också vara när någon/några slår, knuffar, sparkar eller håller fast någon annan mot hans eller hennes vilja. Enstaka slagsmål/konflikter mellan elever är inte mobbning. Med *utfrysning* menar vi att någon som vill vara med de andra inte får det.

E3. Har du blivit mobbad eller utfrysad det senaste halvåret?

- Nej om du svarat nej, gå direkt till fråga E5
- ja

E4. Var hände detta? (här kan du sätta flera kryss)

- utomhus i mitt bostadsområde på dagen

- utomhus i mitt bostadsområde på kvällen
- på väg till eller från skolan
- i klassrummet
- på rasterna i skolan
- på träningen
- i en föreningslokal
- på ungdomens hus, fritidsgård eller liknande
- på diskotek eller annat nöjesställe
- ute på stan, på allmän plats
- på buss, tåg, tunnelbana eller liknande
- i hemmet
- i någon annans bostad
- via telefonsamtal, sms, e-post eller hemsida
- annat

E5. Har du själv deltagit i mobbning eller utfrysning det senaste halvåret?

- nej
- ja

HÄLSA

Nu kommer några frågor om hur du mår och hur du ser på din hälsa.

F1. Hur bedömer du ditt allmänna hälsotillstånd?

- mycket bra
- ganska bra
- någorlunda
- ganska dåligt
- mycket dåligt

F2. Hur ofta är du sjuk?

- jag är inte sjuk lika ofta som andra
- jag är sjuk ungefär lika ofta som andra
- jag är sjuk oftare än andra

F3. Hur ofta har du haft följande besvär under det senaste halvåret? (sätt ett kryss på varje rad)

<i>Varje dag</i>	<i>Flera gånger i veckan</i>	<i>En gång i veckan</i>	<i>Någon gång i</i>
<i>månaden</i>	<i>Mer sällan eller aldrig</i>		

- Huvudvärk
- Ont i magen
- Svårt att somna

- Känt dig stressad
- Trött under dagarna
- Sovit dåligt på natten

F4. Hur ofta händer följande?

Varje dag *Flera gånger i veckan* *En gång i veckan* *Någon gång i månaden* *Mer sällan eller aldrig*

- Att du hoppar över frukosten
- Att du hoppar över lunchen
- Att du äter snabbmat
- Att du äter godis eller snacks

F5. Hur ofta brukar du träna så att du blir andfådd eller svettas?

- varje dag
- flera gånger i veckan
- en gång i veckan
- någon gång i månaden
- mer sällan eller aldrig

Nu kommer några frågor om tobak, alkohol och narkotika. Vi ställer flera frågor om både alkohol och narkotika. Även om du aldrig har använt något av det ber vi dig ändå att svara på alla frågorna.

F6. Hur ofta brukar du?

Aldrig *En gång om året eller mer sällan* *Några gånger per år*
 Någon gång i månaden *En gång i veckan* *Flera gånger i veckan* *Varje dag*

- Röka cigaretter
- Snusa
- Dricka folköl
- Dricka starköl/starkcider/alkoläsk/vin/sprit

F7. Hur får du vanligen tag på alkohol? (här kan du sätta högst tre kryss)

- dricker inte alkohol
- köper själv på systemet
- köper själv folköl
- från syskon
- från kompisar eller kompisars syskon
- från egna föräldrar (med lov)
- från egna föräldrar (utan lov)
- från annan vuxen (18 år eller äldre) som bjuder

- polisen/rättsväsendet
- socialtjänsten
- arbetsförmedlingen
- försäkringskassan
- restaurang/diskotek/pub/bar
- organisation eller förening
- skolans personal
- andra elever/studenter
- arbetsgivare
- arbetskamrater
- någon i min familj
- annan privatperson
- annat

F14. Av vilken orsak blev du orättvist behandlad? (här kan du sätta flera kryss)

utländsk bakgrund/hudfärg

- kön
- sexuell läggning
- ålder
- utseende
- funktionsnedsättning
- religion
- annat
- vet inte

ARBETE

Nu kommer några frågor om extrajobb, sommarjobb och arbete i framtiden.

G1. Tidigare i enkäten frågade vi dig om du har något extrajobb. Om du inte har det, har du då försökt att få ett extrajobb utan att lyckas?

- ja
- Nej

G2. Hade du ett sommarjobb i somras?

- ja G3. Hur fick du ditt sommarjobb? (Här kan du bara sätta ett kryss. Välj det som passar dig bäst.)
 - genom någon i min egen familj
 - genom annan släkting eller folk jag känner
 - genom arbetsförmedlingen
 - genom kommunen

- sökte utannonserad tjänst
 - kontaktade själv arbetsplatsen
 - på annat sätt
 - nej
- G4. Har du försökt få ett sommarjobb utan att lyckas?
- ja
 - nej
- G5. Skulle du kunna tänka dig att starta eget företag i framtiden?
- ja
 - nej
 - vet inte
- G6. Har någon av dina föräldrar ett eget företag?
- ja
 - nej
 - vet inte

FRAMTID

Nu kommer några frågor om hur du ser på din framtid och om vad du har tänkt göra i framtiden.

H1. Om du hade alla möjligheter, vad skulle du då HELST göra direkt efter gymnasiet?

(här kan du bara sätta ett kryss)

- studera på högskola eller universitet i Sverige
- studera utomlands
- studera på komvux
- studera på folkhögskola
- jobba här i kommunen eller i en kommun i närheten
- jobba någon annanstans i Sverige
- jobba utomlands
- åka ut och resa
- bo kvar hemma och bara ta det lugnt, sedan får jag se vad jag ska göra
- annat
- vet inte

H2. Vad TROR du att du kommer att göra direkt efter gymnasiet? (här kan du bara sätta ett kryss)

- studera på högskola eller universitet i Sverige
- studera utomlands
- studera på komvux

- studera på folkhögskola
- jobba här i kommunen eller i en kommun i närheten
- jobba någon annanstans i Sverige
- jobba utomlands
- åka ut och resa
- bo kvar hemma och bara ta det lugnt, sedan får jag se vad jag ska göra
- annat
- vet inte

H3. Tror du att du kommer att flytta från kommunen där du bor?

- ja
- nej om du svarat nej, gå direkt till fråga H6
- vet inte

H4. Varför kan du tänka dig att flytta från kommunen? (här kan du sätta högst två kryss)

- jobb
- studier
- flick-/pojkvän eller kompisar
- vill prova på något nytt
- annat
- vet inte

H5. Vad tror du skulle kunna få dig att flytta tillbaka? (här kan du sätta högst två kryss)

- jobb
- studier
- flick-/pojkvän eller kompisar
- närheten till släkt och familj
- bostadssituationen i kommunen
- bättre miljö för mina barn att växa upp i
- annat
- vet inte
- ingenting kan få mig att flytta tillbaka

H6. Om du hade alla möjligheter, var skulle du då HELST vilja bo om tio år? (här kan du bara sätta ett kryss)

- där jag bor nu
- i en storstad i Sverige
- i en mindre stad eller tätort i Sverige
- på landsbygden i Sverige
- utomlands
- vet inte

H7. Vilken är den högsta utbildningen som du planerar att gå? (här kan du bara sätta ett kryss)

- grundskola eller motsvarande
- gymnasieskola eller motsvarande
- yrkesutbildning efter gymnasiet
- universitet eller högskola
- annan utbildning
- vet inte

H8. Hur ser du allmänt på framtiden för din egen del? Svara med hjälp av skalan här under (här kan du bara sätta ett kryss)

<i>Är mycket positiv</i>			<i>Varken eller</i>			<i>Är mycket negativ</i>
1	2	3	4	5	6	7

Nu har du svarat på alla frågor.

Finns det, utöver de frågor som du nu har svarat på, något mer som din kommun borde veta för att kunna göra kommunen till en bättre plats att leva i? Skriv fritt men kortfattat.

.....
.....
.....

Tack så mycket för hjälpen!

Bilaga 2 Öppna frågor

Politik, samhälle och inflytande

Vad vill du påverka?	Antal
Skolan -fritidsaktiviteter -gymnasieutbildning	1
aktiviteter	1
Allt	19
allt ! :)	1
Allt dåligt.	1
Allt möjligt	2
Allt möjligt. Kanske att föräldrar ska ha mer pengar till lön.	1
Allt om ungdom och annat	1
allt om ungdomar och miljön	1
Allt som bara går att påverka. kollektivtrafik, miljön, m.m.	1
allt som har med ungdomar att göra	1
Allt som jag anser mindre bra! Mestadels utbildning och psykiskt välmående.	1
Allt som krävs för att göra världen bättre	1
Allt som möjligtvis går att påverka	1
allt som är med kriminell	1
angående jämställdhet, ungdomar, kriminalitet, skola mm	1
arbetslöshet bostäder lika lön för både kvinnor och män djurrättigheter	1
Arbetsmiljö dvs. skolmiljö. Utbildningar samt trivsel.	1
Att alla hur än man är så ska man behandla på samma sätt. bort med all alkohol och droger	1
Att det ska bli fler bostadsrätter som är billigare för studenter	1
Att det ska finnas sådana billiga "studentlägenheter" fast för gymnasie elever och det borde finnas mer möjligheter för unga att tjäna pengar!	1
Att det ska vara svårare för ungdomar att få tag i sprit, cigaretter och snus	1
att dom ska jobba med skolor mer	1
att eleverna får egen lägenhet	1
Att få in ungdomens perspektiv i förvaltningarnas arbetande av frågor.	1
att inte ha motorväg/räls vid mitt hus. Min katt kan dö.. OCH ATT INTE HA ÄCKLIG SKOLMAT DEN ÄR JÄTTE ÄCKLIG OCH DÅLIG!	1
att kil är en fattigkommun med lite fritidsaktiviteter och dåligt kommunalråd	1
Att man inte behöver gå i skolan och sånt...	1
att man ska bygga ett fängelse på stora torget	1
Att man ska lägga mindre pengar på jämställdhet, för det kommer komma med tiden ändå.	1
ATT NORRSTRANDSKOLAN SKA HA ÄCKLIGARE MAT KATT MAT ÄR GODARE !!!!	1
Att samhället ska samtidigt moderniseras men samtidigt inte för mkt.	1
Att tex ridningen får mer sponsorer, fotboll får mer!!	1

Att ungdomar ska trivas och ha det bra stora möjligheter.	1
Att vi får en bra miljö att jobba i	1
Avfallsstationer bör vara fler och information om sortering bättre.	1
Badhuset! Vi vill renovera/ bygga nytt!	1
Barnbidraget borde bli högre. pengar borde inte gå till alla utlänningar utan de borde bli högre lön till svenska medborgare. De borde också bli så att utlänningarna får egna jobb och skaffar egna pengar . Det borde finnas sätt för ungdomar 14 och uppåt för att arbeta till sig pengar .	1
Beslut om fritid och byggnader. Vart dom ska byggas och sådant. Till ex att inte bygga ett 25vånings hus mitt ute på udden när alla andra hus har ungefär högst 10. Det skulle inte passa in och förstöra utsikten.	1
Beslut som fattas gällande det som rör mig - skolan, mitt bostadsområde, saker som rör ungdomar.	1
Billigare bussbiljetter. Mer saker på fritidsgårdar.	1
Bygg upp pizzerian som låg nära ica igen pizzeria hawai. i skåre	1
Bygga en gång och cykel bro från råtorp till färjestad!!!!	1
Bättre idrottsanläggningar	1
Bättre jobbmöjligheter till unga.	1
Bättre läromedel och hjälp till människor med t ex dyslexi.	1
bättre miljö i skolan, och att eleverna får vara med att påverka allt som rör deras undervisning, t.ex hur hemklassrummen ska se ut, vilken undervisning man skall ha på olika tider och diverse saker.	1
Bättre miljö, mer fritidsaktiviteter.	1
bättre miljöpolitik, och att ungdomars engagemang uppmuntras	1
Bättre och roligare och mycket mer saker för ungdomar!!	1
Dansens utveckling.	1
De åsikter jag just skrivit i. Samt skolorna	1
det beror på vad som händer då	1
det finns mycket att påverka i karlstad	1
Det finns mycket som skulle kunna bli bättre i den här kommunen.	1
Det har jag inte kommit fram till än.	1
Det jag svarade på nyss kanske!	1
det mesta	1
det som rör oss ungdomar i allmänhet	1
det som är viktigt	1
det vet jag inte nu, men nått finns det säkert	1
Djur misskötsel och annat våld mot djur..	1
en del	1
en katt	1
en lampa i en korsning	1
FIXA EN FRITIDSGÅRD!!!! den enda i närheten är på Kronoparken, och om man hänger där får man rykte, för blattarna vill bara ha en i sängen, så då får man slampa	1

rykta bara för att man ens vill träffa , FIXA EN PÅ RUD OXÅ !!!!!	
fixa ställen som ungdomar kan vara på på fritiden så att de inte dricker alkohol!	1
Framtiden	1
FRIDITSGÅRD I SKÅRE!!!! FRIDITSGÅRD I SKÅRE!!!! Bättre rättigheter för djur	1
fritid	1
fritid för ungdomarna	1
fritids gård	1
Fritidsaktiviteter	2
Fritidsaktiviteter jag tycker att vi ska göra någonting som alla ungdomar kan göra och sånt. Typ som laserdoom det är asroligt!!!	1
fritidsaktiviteter, idrotten.	1
fritidsaktiviteter riktade mot 13+ men med det menar jag mera fritidsgårdar i förorter	1
Fritidsgård i skåre!!!!	1
fritidsgårdar så ungdomarna kan vara någonstans	1
Fritidssysselsättningar/ställen att vara på(fritidsgårdar). Skolans ämnen & lärare Bostäder.	1
Fritidssysslor, Arbete för unga och Bostäder för ungdomar	1
frågor som berör mig skola/skolmat	1
Fördelningen av skattebetalarnas pengar.	1
ganska lite, men spec att vi ska ha någonting att göra på fritiden, :)	1
ganska mycket	1
Ganska Mycket T.E.X Cross bana ungdomsgård gångbanor trafikhastighet säkerhet Och Mycket mera	1
graffiti frågan	1
Graffiti politiken	1
grejer för ungdomar	1
Grundskolornas miljö och arbete.	1
Frågor som rör mig	1
Göra staden roligare	1
Hastighetsbegränsningar, att vägar underhålls, att det finns allmänna välskötta parker mm.	1
hundskiten i min brevlåda	1
hur det ska se ut ;)	1
Hur det ska se ut i min omgivning (tex cykelvägar mm) Jag vill även kunna påverka hur det ska se ut för ungdomar (fritidsgårdar mm)	1
Hur man ska satsa pengar och på vad. Det är ju ändå våra (skattebetalarnas) pengar de handlar med...	1
Hur man tar tag i problem i skolan. Som stökiga elever m.m..	1
Hur skolan fungerar.	1
Hur skolan ser ut.	1
Hur skolan ska se ut. Jag är trött på att Jan Björklund pratar om hur skolan ser ut och hur den ska förändras, när jag inte känner igen det. Jag blir ännu mer trött när jag hör	1

arroganta jag-vet-allt gubbar i femtio årsåldern hålla med honom, när de som verkligen vet något är lärarna och eleverna.	
idrottsanläggning	1
idrottsanläggningar	2
idrottsanläggningar lokaler on the street	1
idrottsanläggningar	1
Idrottsläger och musiklokaler	1
Inflytande, och min egna situation	1
införa massage en halvtimme varje dag på alla skolor	1
Inga motorvägar alls!!! Djur kan bli på körda (som mina andra katter gjort) Lägre hastighet!	1
inget	3
Inget just nu.	1
Inget speciellt.	1
inget	1
Inomhushall till BMX cykel vilket vi får i vinter	1
Inställning till barnen. Jag vill påverka idrotten och tramset om att killar är bättre än tjejer på något vis. förnedrande!	1
inte så mycket men lite mer för ungdomarna än de äldre vi är ju våran framtiden	1
invandrar frågan och jobba fram repatriering	1
Invandringsfrågor, i syfte att minska denna.	1
ishockey!!	1
ja vet inte	1
Jag ha tillbaka övergångs stället på vallargärdet te,x. Varför ta bort övergångsstället när man kan ändra fartgränserna på bilarna? är det nödvändigt med 70 kilometer i timmen där?	1
Jag skulle vilja förbättra miljön i skolan och köpa in roligare saker till fritidsgårdarna.	1
jag skulle vilja påverka miljön och arbetsmiljön i skolorna + maten.	1
Jag skulle vilja påverka så att ungdomar skulle få bättre skolmat. För då kan de koncentrera sig bättre och får inte huvudvärk.	1
Jag skulle vilja vara med och påverka så skolan blir "roligare" att gå till. För det är väldigt många som struntar i att kanske gå på första lektionen för att de lade sig sent igår. Men de förstår inte konsekvenserna som det får i längden!	1
jag tycker att de bygger så mycket skit.. och de gör det inte ens bra ofta.. typ slänger upp en fet plåt vägg så är det klart.. dåligt.. satsa på något som verkligen behövs istället.. ett nyss badhus skulle locka folk tex.. Ett äventyrsbad..?	1
Jag vet inte	1
jag vet inte, hur vi ska ha det i samhället iaf! För att alla ska må bra hemma osv.. överallt . Och alla ska känna sig trygga.	1
Jag vet inte riktigt.	1
jag vet inte vilka	1
Jag vet inte. ge förslag	1

jag vill att det ska märkas om man har pratat med en politiker, som det är nu är alla redan så insnöade, att de aldrig skulle ändra sig, ens om 50 ungdomar sa samma sak. jag förstår inte varför man ska träffa förtroendevalda i kommunen när de är så totalt ointresserade av vad vi tycker. Jag är trött på att man får vara med för syns skull. jag tror att ungdomar, precis som vem som helt i en kommun kan hjälpa till med många saker, det finns väldigt många beslut som kan fattas som man inte behöver särskild expertis att förstå.	1
Jag vill att folket ska vara med och bestämma mer t.ex. borde de bygga en ny gympasal i skattkärr den är usel.	1
Jag vill att graffiti ska vara lagligt på de flesta betongväggar	1
Jag vill att politiker ska satsa mer på att vara miljövänliga. Jag vill att politiker ska få mindre lön för att de inte är så jävla smarta som de tror. Jag vill anordna saker för ungdomar som gör att de kan samlas.	1
Jag vill bestämma om hur dt ska se ut. :P	1
jag vill få information om det sker stora förändringar, om det är något som rör mig så vill jag kunna ge min åsikt. Att beslut tas i samförstånd med dem det påverkar.	1
Jag vill få karlstad att ge mer pengar till fotbollen! Så att vi kan satsa!	1
Jag vill ha ett ungdoms café i skåre!	1
Jag vill kunna påverka beslut som fattas angående min framtida livstillvaro och utbildning	1
Jag vill kunna påverka och föra fram min åsikt om det mesta.	1
Jag vill påverka allt möjligt.	1
Jag vill påverka att det finns saker för ungdomar att göra som det idag är 18-års gräns på t ex konserter	1
Jag vill påverka Emmas lillebror. Jag tycker att han är ett hot för kommunen!!	1
Jag vill påverka hur det ska vara i skolan och ute t.ex att det ska finnas idrottshallar.	1
Jag vill påverka naturen, igår såg jag en colaburk i skogen :O	1
jag vill påverka naturen, sätta gatlyktor där det är mörkt. För igår såg jag en läskig snubbe. och att det är m7ycket skräp ute.	1
jag vill påverka om fritidsgård och andra aktiviteter i mitt område	1
Jag vill påverka sjukvården och skolorna. Minska inströmmet av droger och dylikt. Påverka äldreomsorgen. Och miljön	1
Jag vill påverka skolmaten.	1
Jag vill påverka stadsplanering och kollektivtrafik	1
jag vill påverka ungdomarnas möjligheter att utveckla sina intressen, mer arbeten för unga är också en viktig fråga då man ska kunna få förverkliga sina drömmar om resor m.m	1
Jag vill påverka vad som händer och vad dom kommer lägga pengarna på.	1
Jag vill påverka vad som kommunen satsar sina pengar på som har att göra med aktiviteter utanför skolan.	1
Jag vill påverka min lillebror han är ett stort hot mot våran kommun!	1
Jag vill slippa se skenheliga, politiska manövrar, Ungdoms Fullmäktige.	1

Jag vill sätta dit ungdomar som misshandlar andra personer, eftersom jag har blivit utsatt själv och polisen tog bara upp det men gick inte vidare med det, även mordförsök har jag varit med om med samma person den personen har också gjort andra saker som står i registret men ingenting gör snut djävlar!!! Det skulle jag vilja påverka,,	1
Jag vill vara med och skapa idéer och höra vad samhället vill ändra på och försöka ordna det.	1
Jag vill ändra alla rasism, jag vill få alla att behandla varandra bättre, jag vill försöka få folk att sluta att vara så egoistiska och hjälpa svältande barn och andra länder.	1
Jag vill ändra buss taxan, den är alldeles för hög och ungdomar har inte råd att färdas med buss, detta är negativt både för ungdomarna och bussbolaget som förlorar kunder	1
jag vill äta god mat i skolan någon gång, maten är äcklig	1
Jag vill påverka kommunen och kunna få en bättre skola och ha flera ställen att umgås på.	1
Jämställdheten i samhället	1
jämställdhet	1
kan inte komma på något för tillfället	1
Kanske; miljö, skola, sjukvård.	1
Karlstad festival borde finnas på somrarna!!!! Med bra artister. indie/pop	1
Kollektiv trafiken m.m	1
kollektivtrafik, den är dålig och länsbussarna går på dåliga tider och ALLTFÖR SÄLLAN. Fräscha upp bussarna, de är äckliga att åka i	1
Kollektivtrafiken, mer att göra för ungdomar	1
Kommer inte på nåt just nu ... !!!	1
kontroversiella beslut i kommunen	1
Kriminalitet och annat .	1
kriminalitet, droger, rasism, jämställdhet. kollektivtrafiken.	1
kriminalitets problem	1
Kulturfrågor...	1
kulturella evenemang	1
Kulturen, samt skolmiljön	1
kvinnans rättigheter	1
Kvinnor som vill ändra herr gårman.	1
lika lön till män/kvinnor fler idrottshallar, fotbollshallar finare badhus fräschare!!	1
Lite allt möjligt, men att ungdomar i gymnasiet kan få chansen att arbeta vid sidan av skolan.	1
Lite allt möjligt, men mest sportaktiveter och sportarrangemang.	1
Men det beror på. Handlar det om saker som jag intresserar mig i så vill jag säga min sak :D	1
Mer av dom sakerna som berör mig!	1
mer bostäder åt unga, mer kollektivtrafik, mer jobb åt unga och mer ungdomsställen	1
mer fotokurser för unga, och fler små söta caféer som är ganska billiga.	1

Mer fritidsaktiviteter!!	1
Mer jobb åt unga. Och mera arbeten som unga kan ha efter skolan! Då skulle mobbning minska för alla skulle kunna ha chansen att jobba och tjäna pengar, då man har råd att köpa kläder och kunna vara den man vill vara.	1
mer pengar i bidrag	1
mer pengar till djurhem, föreningar, skolan.	1
mer pengar till skolan och fler ställer för ungdomar att va på och lokal skolmat och mindre droger och alkohol	1
mer utomhus ramper för inlines/skateboard	1
miljö, skola	1
miljöfrågan farliga utsläpp	1
Miljön	5
Miljön borde bli bättre i Karlstad	1
Miljön och skolan, skolmaten	1
Miljön och skolorna!	1
Miljön, och olika gymnasiets och olika riktingars framtid. Och massor annat som jag kommer inte på nu!	1
MILJÖN! Går att göra mycket mer... Även frågor som gäller oss unga, som t ex skola.	1
Miljön.	1
Miljöpolitik, skolfrågor.	1
mindre kriminalitet	1
minska diskrimineringen av olika folkgrupper, skolan, ungdomars känsla av delaktighet och känslan av att kunna och vilja påverka samhället vi lever i	1
mobbning, rasism	1
monarkin, bort med kungen!	1
musik, rättigheter	1
Mycket	6
mycket som har med ungdomar att göra	1
mycket som rör skolan eftersom det är där jag befinner mig i livet just nu	1
någonting roligt som ungdomarna kan göra	1
Nåt ställe att hänga på i tråkiga Alster	1
nästan allt vill man ju va med och påverka :)	1
oftast små detaljer som gäller stadens utseendet	1
olika	1
Olika aktioner i kommunen som rör ungdomar. Borttagande av fritidsaktiviteter och så vidare.	1
Olika saker, försöka få ungdomarna att bli medvetna om de möjligheter som faktiskt finns i karlstad	1
Olika aktiviteter, möjligheter för jobb etc.	1
Om man skickar in ett brev så att dom tar de på allvar och skriver att dom ska "agera" men de händer aldrig ngt.	1
Om skola, miljö, arbeten, kriminalitet, villkor för uteliggare, lika villkor för kvinnor och	1

män	
Omgivningen	1
organisationen tunt LLa och spolade isar	1
Ostrkriminalliteten i Karlstad men framförallt Värmland så vi inte köper "svart" ost o.sv.	1
platser där folk kan mötas, idrottshall	1
Påverka vad som sker inom kommunen, vad det satsas pengar på, starta debatter, göra folk uppmärksamma på problem.	1
rasism, barnens rättigheter och fritids aktiviteter	1
Rasism, Fritidsställen för ungdomar	1
Rasism, fritidsställen för ungdomar.	1
Saker i min närhet, som sportaktivitet, skolan, busstrafiken och dyligt..	1
Saker som påverkar min fritid men även andras men jag är inte så intresserad av att ta kontakt men politiker och sånt. Visst är det kul att få sin åsikt hörd men jag orkar inte lägga ner så mkt energi på det.	1
saker som är viktiga för ett bra fungerande samhälle	1
samhället	2
skatehall i Vålberg!!	1
skillz i cs	1
skolmaten och skate halls frågorna	1
Skolmaten.	1
skola	1
skola mest	1
skola och miljöarbete	1
Skolan	4
Skolan (arbetsmiljön, maten, lärare), nya byggnader med aktiviteter för ungdomar,	1
Skolan borde vara statligt kontrollerad, inte kommunen.	1
skolan bostäder miljön	1
skolan och samhället	1
skolan sjukvård	1
Skolan, kollektivtrafiken till och från skolan, vilka idrottsaktiviteter som kommunen ska satsa på, vilka gymnasieval som ska finnas, vilka företag som ska etableras i Karlstad	1
Skolan, kollektivtrafiken.	1
Skolan, miljön och våld typ..	1
skolan, området runt omkring	1
skolan!!!! herregud, vi har fyra lektioner innan lunch, ibland fem och våran skolmat är HUR OSMAKLIG SOM HELST! alla tycker det,t.om. lärarna men det ändras inte! Och lite mer aktiviteter som kan motverka mobbning och kränkningar och sånt. man hör folk som säger "bög", kuksugare och liknande i korridoren VARJE dag! så ska det väl inte vara?! Jag tycker att det känns som att vi ungdomar är lite bortglömda!	1
Skolan och polisens skulle få ha mer kontroll än vad dom har idag,	1
SKOLANS LÄRARE (NO) SKOLANS MAT UNGDOMARS FRITID	1

skolans miljö, mat, hälsa. fritidsfrågor	1
Skolans utseende och luft	1
skolfrågor	1
skolmat	1
Skolmat och bygganden av idrottsanläggningar	1
Skolmat, BUSSAR TILL OCH FRÅN EDSVALLA!	1
Skolmaten	3
Skolmaten Information för elever angående deras val till gymnasiet och vidare utbildning Psykisk hälsa för både unga och äldre Försöka ge mer information för unga angående arbete Försöka locka mer att strata olika fritidsaktiviteter som t.ex. mer dans, billigare att få träna på gym m.m Få ungdomars röst hörd om de har olika lösningar på problem i skolan	1
skolmaten i skolorna och mobbningen	1
skolmaten och skolan	1
Skolmaten och skolmiljön framförallt. Vår skola behöver rustas upp verkligen. Det hjälper inte att sätta upp mer affischer. Skolan ska ju vara en bra arbetsmiljö för lärarna också. Om jämför tex Karolinska och Mariebergsskolan det verkar inte som ni politiker ser att det verkligen inte ser bra ut. Ni blundar för verkligen helt enkelt. SATSA PÅ SKOLAN! Skolmaten är inte den bästa heller. Ska pastan sitta ihop i en stor klump? Kan mattanterna inte ens koka pasta? Då får väl jag ställa mig där i köket och laga maten. Ja vi elever vet mer om mat än vad mattanterna gör. Förresten satsa pengar på skolan, sjukvård och miljön istället för att riva hela CCC varför??? Kosta på ett helt nytt höghus för flera miljoner när det finns annat att satsa på. Bygg inte några mer hus tack. Tänk på oss istället. Kom ihåg att vi inte bor New York. Tack för mig hoppas ni lyssnar!	1
Skolmaten ungdoms ställen löner	1
skolmaten, skolmiljön	1
skolmaten, budget	1
Skolmaten!	1
SKOLMATEN!!!!	1
skolmiljöer, jämlikhet, polis och äldrevård.	1
skolmiljön	2
skolmiljön (mat och klassrum, samt material)	1
skolmiljön, ungdomars fritid	1
Sport anläggningar m.m	1
Ställen där ungdomar kan träffas. Ungdomskriminalitet.	1
Större Fritidsgård i kronoparken så de inte blir kriminalitet och sånt här. för de är för mycket när inte fritidsgården e öppen o när de inte finns något o göra	1
Så att dt finns mer jobb, och att ungdomar kan få jobb och känna lite pengar	1
så mycket som går att påverka så att det blir bättre	1
sådant som gör att vi ungdomar får det bättre, t.ex våran hälsa, fritid och stärka våran trygghet.	1

Sönder-byggandet av Karlstad. Byggnadsnämnden bygger så mycket hus de bara kan bara för att få dessa 100 000 invånare i Karlstad. Husen som byggs passar inte in i stadsbilden, det byggs bara bostadsrätter. HÅKAN HOLM: SKÅRP DEJ! Underhåll av kommunens lokaler är näst intill obefintliga. Nu efter ca 500 år så är det äntligen bestämt att badhuset ska renoveras, grattis! Högstadieskolorna i staden ser ut som ja vet inte vad. Borta på strand kommer de eventuellt att bygga likadana hus som dem på södra råtorp. Strand har väldigt mycket trävillor. Bygg lite hus som faktiskt passar in i stället. Ja vill inte tänka på hur husen bort vid gamla badhuset kommer att se ut. o varför ens bygga nåt där?	1
T.ex lika löner, ta hand om de äldre mer än några i fängelse ,	1
T.ex. om att det ska byggas nytt badhus	1
tex. byggas mer nöjes hus å sånt i molkom . å att vi ska få mer pengar te skolorna.	1
Till exempel om jag är missnöjd med något i min omgivning. Just nu är det inget jag kommer på men jag skulle vilja påverka	1
Till exempel vilka verksamheter som finns för ungdomar och hur kollektivtrafiken fungerar.	1
Tillexempel påverka byggnadsprojekt i området.	1
Tillgång till bostäder, skolpolitik, platser som unga kan mötas på.	1
Tingvallas framtid	1
Typ att det blir mindre förödelse överallt ...	1
Typ att vi ska ha mer ställen att vara på som ligger nära	1
Undervisningen i skolan. Det saknas motivation!!!	1
ungdomscafe i skåre	1
ungas aktiviteter på kvällar och helger	1
Ungas missbruk utav alkohol, tobak och droger.	1
ungdomars möjligheter att arbeta i skola/gymnasium & de lärare man has	1
ungdomens framtid	1
ungdoms våldet, rasism och bussarna(busstiderna är sämst)	1
Uppförandet bland ungdomar. OACCEPTABELT! Äldre vård. Jämlikhet. Lika lön. Ta bort droger och alkohol från ungdomar.	1
utseendet, eller liksom. Vad som skall finnas.	1
Vad kommunen ska satsa på när det gäller fritidsaktiviteter.	1
vad man ska satsa på i kommunen, lägga pengar på osv. vad som ska byggas. jag tror att vi unga vet lite mer om var vi vill häng än några politiker	1
Vad pengar ska gå till, och vara med och påverka beslut kring vissa ämnen.	1
Vad skattepengarna används till.	1
vad som byggs i närheten av mig och idrotts anläggningar	1
Vad som görs och olika åtgärder som kommunen gör.	1
vad som händer i skolan, diskriminering, att kvinnor ska ha samma rättigheter som män, skolmiljön, hur elever och lärare är mot varandra	1
Vad ungdomar kan göra istället för att bara sitta och hänga ute. Tror att brist på sysselsättning kan göra att ungdomar kommer in på fel spår.	1

Vad vill jag inte vara med och påverka?	1
Vart olika evenemang ska placeras	1
vart ungdomarna ska vara på kvällen, tex fredags lördags kvällen. Så dom inte ränner runt och är jobbiga.	1
Vem som styr? Hur skolpolitiken styrs?	1
vet ej	4
vet ej, bara få vara med och ha val möjligheter	1
Vet ej, kanske ungdomars fritid o allmänt	1
vet inte	5
vet inte :)	1
Vet inte jag kan inte förklara.	1
vet inte riktigt???	1
vet inte, men någonting vill jag påverka i alla fall. :)	1
Vet inte!	1
Vet inte.	1
Vet inte. jag tänker mer på att man borde se om folk vill gå med på ett beslut som ska tas..	1
viktiga beslut	1
vill ha möjlighet att kunna påverka i rimlig mån om jag hamnar i en sådan situation någon gång att jag skulle vilja påverka	1
vägarna borde vara asfalterade	1
väldigt mycket	1
Äldreomsorg Ungdomar med alkohol sjukvård miljön Ungas psykiska hälsa Barnomsorg Mot narkotika bland ungdomar	1
äldreomsorg, miljöfrågor	1
ändra skola maten	1

Framtid

Finns det något mer som din kommun borde veta för att kunna göra kommunen till en bättre plats att leva i?	Antal
Eleverna och andra invånare i kommunen ska få vara med att påverka mer i samhällsfrågor tex.	1
Mer information om gymnasieutbildningar i lägre ålder. Förbättra skolmaten! Skolmaten borde inte bli uppvärmd i skolan, den borde lagas från grunden! Så jävla dåligt. Betyg, eller i alla fall omdömen, från lägre åldrar. Det är svårt att veta hur man ligger till annars. Gör något åt det!	1
aaamm jag vill bara att i Karstad ska finnas ett badhus för muslimska tjejer... för att jag själv är muslim och ag vill lära sig bada men jag kan inte...	1
agera	1
Allt	1
allt som jag redan har svarat på.	1

Angående ungdomars psykologiska hälsa, måste det finnas tillgång till psykologer utan att föräldrar ska vara med. Även mer info om ungdomsmottagning och psykologisk hälsa krävs	1
Anordna roliga läger?	1
att alla får mer pengar	1
att det fanns en stor högskola som man kan utbilda sig till större saker som tex Arkitekt. så man ska slippa att flytta till Stockholm Göteborg eller Lund typ (inredningsarkitekt)	1
att man borde göra ett ställe där man kan pyssla med allt möjligt	1
att man ska få mer att göra på fritiden när man är under 16	1
Att släppa noll toleransen emot graffiti och istället bygga permanenta väggar.	1
Att Tingvallagymnasiet läggs inte ner och programmen inte flyttas bort! Hur i hela friden kunde man ens få en sån förslag!? Tingvalla som, har funnit i nästan 200år!!! Lagg ner Älvkullen istället, den ä jo dålig byggd o behövs renoveras hur som helst för flera miljoner!!! Och ni snackar om att spara pengar!? Så gör det istället än göra allt mycket värre!!!!!!	1
BARA INNEBANDY!	1
Bevaka oss ungdomar ibland?	1
Billigare hockey Billigare Bättre skola	1
billigare, ganska mycket billigare! :D far då så skulle man ju ha mer möjligheter t.ex gå runt på stan, försörja familj m.m	1
Bli som sthlm	1
Betyg i uppförande och disciplin! Sverige kommer att rasa om ni inte tar tag i ungdomarna! Dom vet inte ens vad disciplin är!!!	1
bussarna till skattkärr skall gå oftare och längre på kvällar och helger	1
bygg en fritidsgård i Skåre!	1
Bygga lite nya hus och lägga ny asfalt på en del vägar i mitt område osv.. Annars är ja ganska nöjd ;D	1
Bygga ut snabbt bredband på landsbygden.	1
Byt ut byggnadsnämnden	1
Bättre bredband	1
Bättre Innebandyplan med läktare på Ilanda	1
Bättre mat i skolan.	1
Bättre mat på våran skola!!!!	1
bättre miljö i skolan	1
bättre miljö på skolorna och mer ställen att va på fritiden för ungdomar	1
bättre schema	1
bättre skolmat	1
bättre skolmat	1
BÄTTRE SKOLMAT	1
bättre skolmat, mer bussar så att dom går tidigare, göra ´det lättare för ungdomar att få lägenhet .	1

Bättre skolmat :P	1
Bättre skolmat!!!	1
Bättre skolmat!!!!!!!!!!!!	1
BÄTTRE SKOLMAT!!!!!!!!!!!!	1
Bättre skolmiljö på Ålvkullegymnasiet, Renovera, det är på tiden.... Mer evenemang för de under 18 år, mest konserter. Multi kulti är ett väldigt bra evenemang för och av ungdomar.	1
BÄTTRE SKOLMATT VAFAAAAAAAAAAAN!!:S	1
Counter strike i alla skolor lan cupe träningar mm CS!!!!, Peace eben.	1
Det eventuella nedläggandet av Tingvalla är en hemsk tanke och jag vet att det finns många andra som tycker som jag. Skolan är en utmärkt plats för studieförberedande linjer och att se att det försvinner till en annan skola inom kommunen skulle inte kännas bra. Hoppas på en smartare lösning.	1
Det finns mycket rasistiska uttalanden på fritiden. Det finns alkoholister som sitter och dricker mitt på ljusa dagen och framåt framför ungar på en parkbänk med en spydig attityd. Jag tycker att det borde finnas en plats för djuren att finnas i också. En hundpark eller något liknande.	1
Det känns bra som det är nu.	1
det mesta	1
Det skulle vara bra om Lugnets fritidsgård var fräschare och var mera lik Tolvmansgatan/Älvan på Norrstrand, för nu är det så långt att åka till Norrstrand, och jag älskar den fritidsgården! Älvan borde finnas på romstad/gruvlyckan också!	1
Det var alldeles för mycket frågor på en gång . och man förstod inte alla så jag var tvungen att fråga en lärare	1
Dom kn typ göra mer olika musik saker som mer unga får gå på!:D	1
Du ja tror det är bra så va.	1
Elevhem? Är det någonting ni har hört talas om? Jag var nära på att inte kunna gå skola här för jag hittade ingen lägenhet och det fanns inget elevhem. Och jag vet fler ifrån Dalarna, där jag kommer ifrån, som ville flytta hit och gå skola här men det fanns inget elevhem/lägenheter så dom kunde inte bo här. Elevhem borde finnas. Många ungas drömmar går i spillror tack vare detta...	1
En delikatess affär.	1
En grej, varför sätta upp nytt glas på busskurerna när ni vet att det kommer någon snart och förstör det igen.	1
En mer spännande kommun med fler underhållningsmöjligheter och butiker.	1
En ny innebandyhall på ilanda, och fritids går . bygg det istället för att ge FBK flera miljoner .	1
en stor stad	1
ETT SHOPPING STÄLLE I SKATTKÄRR!! OCH BILLIGARE BUSS	1
Ett till museum med vetenskap, det vi har nu är definitivt otillräckligt, det	1

<p>AA AAA AAA AAA AAA D!! !!!</p>	
fritis gård till Ruds centrum	1
fråga alla ungdomar ordentligt vad de vill ändra på, som en rutin innan de fattar beslut. (sådant som också rör oss, som gör att vi kanske vill stanna i karlstad i framtiden)	1
få bort all kriminalitet	1
fängelse för mobbning och tänk på miljön	1
Förbättra skolmaten!	1
Förbättra äldrevården, miljön, arbeta för att unga får jobb och att äldre typ 60-65åringar får jobba kvar på sin arbetsplats till pensionen, satsa på skola och kultur	1
Gameing is my lifestyle! HA FLER LAN!!! <333	1
Gatulampor på banvallen!!!!!!!!!!!!	1
Ge inte sken av att ungdomar får vara med och påverka när vi inte får det i praktiken. ungdomsfullmäktige är bara ett lottjoställe med serocitet 3 på en 10 gradig skala. vi vill vara med och påverka, men tas man inte på allvar så tappar man orken, totalt.	1
ge mej pengar och bygg en fotbollkonstgräsplan på rud	1
Ge mig pengar, ge mig allt jag vill ha. då skulle jag bo kvar i Värmland.. annars sticker jag.. SURT	1
gratis godis	1
gratis paj	1
gratis softairgun	1
gör kommunen fin	1
gör mer för föreningarna SOM tex. 4H GÅRDEN SOM INTE FÅR SÅ MYCKET PENGAR	1
Gör Vålberg till en plats man vill vara på. t ex laga vägarna.	1
Göra allt för att stoppa faror.	1
Göra den mer säker så att man inte behöver vara rädd för att bli våldtagen/misshandlad. Även tänka mer på ungdomsaktiviteter.	1
Göra Ilandahallen större med en läktare	1
göra mer bra saker i Edsvalla	1
göra skolan bättre, mat mm. Jämställt, t. ex samma lön till män och kvinnor och i skolan	1
Göra skolorna bättre! Bättre lärare. ta bort allt glas som är överallt	1
Göra värmen bättre på Tingvallagymnasiet.	1
Ha bättre kolla på ungdomar som röker och dricker!!!	1
ha kul :D	1

göra karlstad till en storstad.	
jag tycker att karlstad ska sparka ut varenda raske i staden och skicka dem, till tyskland	1
Jag tycker att kommunen gör bra ifrån sig.	1
Jag tycker att man kan göra en skatepool! Och även klotterplank som är lagliga	1
Jag tycker att vetskapen om psykiska sjukdomar borde vara betydligt bättre och att det inte skulle vara tabu belagt!	1
jag tycker det här var den sämsta enkäten någonsin, skit tråkig, och samma frågor hela tiden, kom med något roligare nästa gång, och sluta ödsla min tid!	1
Jag tycker inte att det har varit så mycket om just kommunen mer personliga frågor.	1
Jag tycker man ska satsa mer på att tjejer ska behandlas lika, likaså folk från andra länder.	1
Jag tänkte.. på frågan om motion och så.. räknas sex? (fett aktiv isf)	1
Jag vet inte riktigt, jag tycker utvecklingen går framåt.	1
jag vet inte. men jag vill ha bättre information och något som leder mig och får mig att komma på vad jag vill läsa på gymnasiet och kanske jobba med.	1
Jag vill att kommunen ska skaffa mera ställen att hänga på och skaffa en trevligare miljö i karlstad det är en ganska bra stad att växa upp i för barn tror jag den är bara lite tråkig!!!	1
jag vill ha bättre skolmat	1
jag vill ha mer shopping ställen i Skattkärr och i karlstad, och äventyrsbad :)	1
Jag älskar kom kommun och är inte så insatt så det är ingenting jag tänker på nu som dom kan förbättra!	1
Jag Är Hungrig Men inte ens min katt skulle äta skolans mat	1
jo kanske, tänka mer på ungdomar, intressen och sådant,	1
jo, t.ex att inte förkorta sommarlovet eftersom barnen jobbar hårt i skolan och behöver att få sin fritid från skolan, jag förstår varför man gör det för att barnen ska få mer gjort men om man har gjort mycket så sabbar ni ungefär för 90 % av barnen i Sverige	1
jobba på att få bättre no lärare, p.g.a. det så hatar jag NO för att jag hatar NO läraren & Matte	1
Jobba på skomaten - med så dålig skolmat det är på Älvkullegymnasiet idag blir man okoncentrerad och orkar inte med skolarbetet. Gör någonting!	1
BÄTTRE SKOLMAT!!!	1
Jätte fin kommun!	1
jobbig enkät	1
Kanske öka tillgången till fritidsaktiviteter för alla, eller kanske mer stöd för de som behöver.	1
karlstad behöver ett nöjesfält	1
Karlstad en bra, trygg & miljövänlig stad att växa upp i.	1
Kolla först med ungdomar angående beslut i skolan m.m Sitta inte bara och anta om era beslut , tala med andra som de berör först !	1

Kommunen borde satsa mer pengar på ungdomar som mår dåligt. Förbättra BUP exempelvis. Mina erfarenheter av BUP är inte bra.	1
Kortare mellan skolorna och bostadsområdena	1
kortare sjukväntetider	1
kortfattat.	1
korvfattat?	1
Lyssna och ta in info från alla grupper.	1
Lyssna på folket.	1
lyssna på klara mögensen	1
Lyssna på mig, jag är den enda 14-åringen med en fungerande hjärna.	1
Lyssna på ungdomarna	1
Låta skolan bli statlig. Hoppas att sossarna lämnar kommunen.	1
lägre ungdomsgräns på ställen som t ex UNO	1
Lägre åldersgräns på UNO. Mer aktiviteter för ungdomar.	1
Längre och fler idrottslektioner i skolan. en SLAMBALL förening och en hall. En mer engagerad rektor.	1
Macdonals i kronoparken och en plats där tjejer kan va o umgås! :)	1
Man borde som sagt skaffa mer fik och ställen som ungdomar kan umgås på i närheten av var folk bor. Kiosker, små fik, som folk i alla åldrar kan gå till. Det är många av mina vänner som tycker såhär. Det är bra om det även finns vuxna där, för att se till vad som händer.	1
Man borde få mer information om vad som händer i skolan och efter - gymnasium osv.	1
man ska kunna prova på att köra cross gratis	1
massage i skolan	1
maten i skolan borde bli MYCKET bättre!	1
Mer aktiviteter till ungdomar på helger å kvällar för minska våldet på gatan	1
Mer att göra för ungdomar.	1
mer fritidsaktiviteter	1
Mer fritidsaktiviteter vid mitt husläge.	1
Mer fritidsaktiviteter.	1
mer grejer man kan göra efter skolan,	1
mer klädaffärer	1
mer kultur tex fler folkmusikpubar (arr. gränslös folkmusik)	1
Mer kulturella platser för ungdomar t. ex där man kan kolla på live musik	1
Mer länsbussar som går oftare(400), förbättra skolmiljön på Älvkulle gymnasiet, mer konserter och evenemang för unga under 18,	1
mer motorsports klubbar	1
Mer musik åt folket & ungdomsställen är ren skit!	1
Mer pengar till fotbollen! Carlstad United!!	1
mer poliser ute	1
Mer rolig fritid (motor)	1

mer roliga saker mer ishallar	1
Mer saker att göra för ungdomar och mindre misshandel bland ungdomar	1
Mer saker att göra på fritiden, med kompisar, det finns för dom över 16 men inte under 16 år.	1
MER SAKER MAN KAN GÖRA PÅ FRITIDEN	1
mer saker överallt	1
Mer ställen för ungdomar.	1
Mer Äventyr saker som lockar mer folk, gör kommunen större!	1
mera anime och manga	1
Mera sportaktiviteter. Billigare gymkort.	1
MILJÖ PÅ DIRREN	1
Mindre poliser!! Mindre alkoholister!! skapa ett hem för uteliggare	1
Minska alkohol och droger.	1
Minska moralpaniken!	1
Mitt största problem som studerande är att studiebidraget är lågt och det är svårt att ha råd med allt. Det är något man borde tänka mer på.	1
Motivation och engagemang av vuxna. Speciellt i skolan.	1
mycket bra	1
mysigare på stan	1
Måste ge lärare utbildning i mobbningslösning för att undvika detta och lära vuxna att upptäcka sådant i tidigare stadium än nu. Måste även erbjuda mer stöd för utsatta ungdomar	1
nej det gör det inte mer än att jag skulle vilja ha en hockey plan i skåre :)	1
Nej inget speciellt men karlstad äger!!	1
Nej jag tycker våran kommun är ganska bra och så. Så det är bra för mig.	1
nej jag vet inte jag ska flytta till Malung och gå på snowboardgymnasium .	1
Ni har gjort en bra koll på vad ungdomar vill och gör på fritiden .. Den har varit mycket bra	1
Ni satsar alldeles för lite på skolan maten smakar skit och de går ut över betyg och kompisar men börjar må dåligt i slutet av dagen och då är de ju inte elevens fel utan de som gör att maten inte går att äta.	1
Ni skulle ju kunna sluta gräva sönder gatorna t.ex.	1
NORRSTRAND SKA HA BÄTTRE SKOLMAT	1
Nya datorer på Bergshöjden	1
Något ställe för alla oss TV-spelare här i Karlstad, det finns en hel del.	1
om man bor på landet och börjar i gymnasiet tkr jag att det ska kunna finnas gratis skjuts till buss om man inte har ngn annan skjuts alltså, men familj är utsatt för de typ.	1
onödigt	1
Ordning på ungdomar när det gäller droger och alkohol.	1
plantera mer fina växter över allt ;)	1
Renare skolor!	1

renovera skolor, och idrottsplatser	1
Roligare för ungdomar! :)	1
satsa mer på idrottsverksamhet	1
Satsa mer på miljön och ungdomarna, fixa mer ställen att vara på på fritiden, och jobba mer med ungdomar som dricker.	1
satsa mer på ungdomar	1
Satsa på att utöka idrott. tex bygga arenor m.m :)	1
Satsa på miljön.	1
satsa på skolans skolmat	1
Se till att ungdomar bli mindre stressade i allmänhet!!	1
skaffa en fritidsgård på Wåxnäs! vakna ni måste ju se att det går utför	1
Skaffa en större folktrace bana eller rallycross stadion.. !!	1
skaffa ett äventyrsbad med rutschkana och 50 meters bana	1
Skaffa fler extrajobb för ungdomar på så sätt ökar även konsumtionen i samhället vilket leder till bättre ekonomi och bättre välfärd!	1
Skaffa fler lampor vid vägar.	1
SKAFFA FRITIDSGÅRD I SKÅRE	1
Skaffa lampor på banvallen!!!!!!!!!!	1
Skaffa mer saker för ungdomar på minde orter.	1
SKOLMATEN!!	1
stoppa mobbing och rasism	1
STÄDA SKOGEN!!!!!!!!!!	1
STÄDA SKOGEN!!!!!!!!!!!!!!!!!!!!	1
supporterklubb i Forshaga	1
Sverigedemokraterna!!	1
Sätt inte bara upp massa regler angående ungdomars alkoholkonsumtion. Öka i stället förståelsen och diskutera MED dom, det är ju trots allt dom det handlar om. Framförallt borde vuxna se till sig själva, ska ungdomars alkoholkonsumtion minska ska självklart de vuxnas också göra det.	1
ta bort alla töntar som dricker och använder tobak	1
tidigare information om gymnasiet	1
tivoli	1
Tror inte det, men det skulle vara kul om någon från kommunen kom till vår skola.	1
Tycker att Karlstad är en väldigt bra kommun, det är en väldigt vacker stad ;D	1
Tycker är Karlstad är en bra kommun!	1
Utrota alla invandrare!! sänk Fredrik Reinfeldt	1
Utveckla den så ungdomar trivs och det blir en trygg miljö att bo i för barn	1
vad jag skulle vilja är att åka någonstans med klassen kanske till någon skidbacke eller något	1
varför sätta alla Invandrare på ett och samma ställe (Kronoparken) Inte så konstigt att de hamnar utanför samhället faktiskt!	1
Vart mer anpassad för människorna som bor där och vara öppen för förslag. Mvh	1

Vet inte riktigt, ge lite information eftersom att jag knappt fattar nått om någonting som har med framtida studier och utbildningar och göra.	1
Vill ha bättre väder och fler bussar som tar mig till önskad destination! Även sänka åldersgräns på krog och systembolag!	1
ÄNDRA SKOLMATEN	1
ÄNDRA SKOLMATEN!!!	1
Är det något som klassas som olagligt i din kommun som du anser borde inte vara/som du skulle vilja göra	1

Bilaga 3 tabeller Fritid, Skola och Arbete

Fritid

Hur mycket fritid har du?	Total	Högstadiet	Gymnasiet
Jag känner ofta att jag har så mycket fritid att jag inte vet vad jag ska göra med min tid	8	7	9
Jag känner att jag har lagom med fritid och att jag hinner med att göra det jag vill	64	72	55
Jag känner ofta att jag har så lite fritid att jag inte vet hur jag ska hinna med det jag vill	28	21	36
Summa procent	100	100	100
Summa antal	1334	717	617

Sig

Hur mycket av det du är intresserad av, finns det att göra på fritiden?	Total	Högstadiet	Gymnasiet
Det finns väldigt mycket att göra	24	26	21
Det finns ganska mycket att göra	54	53	54
Det finns ganska lite att göra	19	18	21
Det finns väldigt lite/ingenting att göra	3	3	4
Summa procent	100	100	100
Summa antal	1331	715	616

Frågan ”Tycker du att det saknas fritidsmöjligheter, i så fall vilka?” återfinns som den näst sista tabellen i denna bilaga.

När du träffar dina kompisar på fritiden, var brukar ni då OFTAST vara?	Total	Högstadiet	Gymnasiet
Hemma hos varandra	84	83	85
På ett café	11	4	18
På ett ungdomens hus, en fritidsgård eller liknande	8	10	7
På en restaurang, pub, bar eller liknande	3	0	5
I en idrottshall/sporthall eller på annat ställe i samband med idrott	18	17	19
Utomhus	35	46	23
I en föreningslokal	1	1	1
Inte på någon av ovanstående platser	2	2	2
Summa procent	100	100	100
Summa antal	1330	715	615

Frågan ”Tycker du att det saknas ställen att vara på för dig och dina kompisar? Skriv i så fall vilka.” återfinns som den sista tabellen i denna bilaga.

Hur ofta idrottar/motionerar du i klubb eller förening?	Total	Högstadiet	Gymnasiet
Varje dag	14	16	12
Varje vecka	45	47	42
Varje månad	3	2	4
Varje år	3	3	4
Aldrig	35	32	39
Summa procent	100	100	100
Summa antal	1298	696	602

Sig

Hur ofta idrottar/motionerar du men <i>inte</i> i klubb eller förening?	Total	Högstadiet	Gymnasiet
Varje dag	12	12	11
Varje vecka	45	42	49
Varje månad	19	19	19
Varje år	8	9	7
Aldrig	16	18	15
Summa procent	100	100	100
Summa antal	1276	674	602

Sig

Hur ofta går du på sportevenemang utan att delta själv?	Total	Högstadiet	Gymnasiet
Varje dag	1	2	1
Varje vecka	12	13	10
Varje månad	22	21	23
Varje år	31	25	38
Aldrig	35	40	29
Summa procent	100	100	100
Summa antal	1264	664	600

Sig

Hur ofta umgås du med kompisar?	Total	Högstadiet	Gymnasiet
Varje dag	41	42	40
Varje vecka	52	50	54
Varje månad	5	6	5
Varje år	1	1	1
Aldrig	1	1	1
Summa procent	100	100	100
Summa antal	1314	703	611

Hur ofta deltar du i föreningsverksamhet?	Total	Högstadiet	Gymnasiet
Varje dag	8	10	6
Varje vecka	26	28	23
Varje månad	8	7	9
Varje år	10	8	12
Aldrig	48	47	49
Summa procent	100	100	100
Summa antal	1243	649	594

Sig

Hur ofta går du på café?	Total	Högstadiet	Gymnasiet
Varje dag	1	1	1
Varje vecka	14	11	18
Varje månad	43	39	46
Varje år	28	31	24
Aldrig	15	18	11
Summa procent	100	100	100
Summa antal	1292	683	609

Sig

Hur ofta går du på restaurang?	Gymnasiet
Varje dag	1
Varje vecka	10
Varje månad	46
Varje år	33
Aldrig	11
Summa procent	100
Summa antal	609

Hur ofta går du på ungdomens hus, fritidsgård eller liknande?	Total	Högstadiet	Gymnasiet
Varje dag	3	5	1
Varje vecka	11	15	6
Varje månad	14	14	13
Varje år	25	21	30
Aldrig	47	45	49
Summa procent	100	100	100
Summa antal	1297	687	610

Sig

Hur ofta går du på konsert?	Total	Högstadiet	Gymnasiet
Varje dag	0,5	0,5	0,5
Varje vecka	0,5	0,5	0,5
Varje månad	4	3	5
Varje år	54	49	59
Aldrig	42	48	35
Summa procent	100	100	100
Summa antal	1295	686	609

Sig

Hur ofta går du på teater/musikal/dansuppvisning?	Total	Högstadiet	Gymnasiet
Varje dag	1	0,5	1
Varje vecka	1	1	1
Varje månad	5	4	6
Varje år	48	44	52
Aldrig	46	51	41
Summa procent	100	100	100
Summa antal	1292	680	612

Sig

Hur ofta går du på museum/utställning?	Total	Högstadiet	Gymnasiet
Varje dag	0,5	0,5	0,5
Varje vecka	1	1	0,5
Varje månad	2	3	2
Varje år	42	44	39
Aldrig	55	52	58
Summa procent	100	100	100
Summa antal	1293	682	611

Hur ofta går du runt på stan med kompisar?	Total	Högstadiet	Gymnasiet
Varje dag	7	4	11
Varje vecka	41	32	51
Varje månad	41	47	33
Varje år	8	12	3
Aldrig	3	5	2
Summa procent	100	100	100
Summa antal	1316	702	614

Sig

Hur ofta går du på fest?	Total	Högstadiet	Gymnasiet
Varje dag	1	1	1
Varje vecka	16	5	29
Varje månad	33	24	44
Varje år	32	44	19
Aldrig	17	26	7
Summa procent	100	100	100
Summa antal	1304	691	613

Sig

Hur ofta är du ute i naturen?	Total	Högstadiet	Gymnasiet
Varje dag	13	17	9
Varje vecka	24	26	23
Varje månad	30	28	32
Varje år	22	18	26
Aldrig	11	12	11
Summa procent	100	100	100
Summa antal	1293	683	610

Sig

Hur ofta fiskar/jagar du?	Total	Högstadiet	Gymnasiet
Varje dag	1	1	0,5
Varje vecka	2	2	1
Varje månad	8	9	7
Varje år	39	40	38
Aldrig	52	49	54
Summa procent	100	100	100
Summa antal	1290	683	607

Hur ofta sjunger/spelar instrument/skapar du musik?	Total	Högstadiet	Gymnasiet
Varje dag	19	17	20
Varje vecka	16	19	13
Varje månad	7	7	8
Varje år	9	10	9
Aldrig	49	47	51
Summa procent	100	100	100
Summa antal	1293	683	610

Sig

Hur ofta tränar du dans/spelar teater?	Total	Högstadiet	Gymnasiet
Varje dag	3	4	3
Varje vecka	13	13	12
Varje månad	2	1	2
Varje år	8	8	8
Aldrig	74	75	74
Summa procent	100	100	100
Summa antal	1296	687	609

Hur ofta målar/syr eller gör du annan skapande verksamhet?	Total	Högstadiet	Gymnasiet
Varje dag	5	5	4
Varje vecka	16	22	9
Varje månad	11	11	11
Varje år	16	13	19
Aldrig	53	50	56
Summa procent	100	100	100
Summa antal	1290	681	609

Sig

Hur ofta spelar du dator/tv-spel?	Total	Högstadiet	Gymnasiet
Varje dag	27	34	19
Varje vecka	24	26	21
Varje månad	18	16	20
Varje år	15	12	18
Aldrig	16	11	22
Summa procent	100	100	100
Summa antal	1303	693	610

Sig

Hur ofta surfar/chattar du på internet?	Total	Högstadiet	Gymnasiet
Varje dag	64	62	65
Varje vecka	28	28	28
Varje månad	5	5	4
Varje år	2	2	2
Aldrig	2	3	2
Summa procent	100	100	100
Summa antal	1316	702	614

Hur ofta spelar du om pengar på internet?	Total	Högstadiet	Gymnasiet
Varje dag	1	0,5	1
Varje vecka	1	0,5	3
Varje månad	1	1	2
Varje år	3	2	4
Aldrig	93	97	90
Summa procent	100	100	100
Summa antal	1295	687	608

Sig

Hur ofta besöker du bibliotek (inte på skoltid)?	Total	Högstadiet	Gymnasiet
Varje dag	1	0,5	1
Varje vecka	2	2	2
Varje månad	14	16	12
Varje år	34	33	34
Aldrig	49	48	51
Summa procent	100	100	100
Summa antal	1294	683	611

Hur ofta åker du skateboard/snowboard (under säsongen)?	Total	Högstadiet	Gymnasiet
Varje dag	3	3	2
Varje vecka	8	10	7
Varje månad	9	8	9
Varje år	17	17	17
Aldrig	64	63	65
Summa procent	100	100	100
Summa antal	1301	691	610

Hur ofta mekar du med bilar/motorcyklar/båtar/skotrar/andra tekniska saker?	Total	Högstadiet	Gymnasiet
Varje dag	2	3	2
Varje vecka	5	5	6
Varje månad	6	6	6
Varje år	15	17	12
Aldrig	72	70	75
Summa procent	100	100	100
Summa antal	1296	687	609

Hur ofta spelar du rollspel/levande rollspel?	Total	Högstadiet	Gymnasiet
Varje dag	2	3	2
Varje vecka	2	2	2
Varje månad	4	5	3
Varje år	10	12	7
Aldrig	82	78	86
Summa procent	100	100	100
Summa antal	1289	679	610

Sig

Hur ofta läser du?	Total	Högstadiet	Gymnasiet
Varje dag	26	29	21
Varje vecka	28	30	25
Varje månad	21	18	25
Varje år	15	13	17
Aldrig	12	10	13
Summa procent	100	100	100
Summa antal	1301	691	610

Sig

Hur ofta skriver du?	Total	Högstadiet	Gymnasiet
Varje dag	33	39	25
Varje vecka	22	23	22
Varje månad	13	11	16
Varje år	13	10	15
Aldrig	19	17	22
Summa procent	100	100	100
Summa antal	1277	682	595

Sig

Hur ofta hjälper du till hemma med mat/städning/trädgård/tvätt/snöskottning/bil mm?	Total	Högstadiet	Gymnasiet
Varje dag	29	30	27
Varje vecka	46	44	47
Varje månad	18	17	18
Varje år	5	5	5
Aldrig	4	4	3
Summa procent	100	100	100
Summa antal	1311	697	614

Finns det något som du skulle vilja göra på din fritid som du inte gör på grund av att du är kille eller tjej?	Total	Högstadiet	Gymnasiet
Ja	12	13	11
Nej	50	48	52
Vet inte	38	39	37
Summa procent	100	100	100
Summa antal	1330	716	614

Är du medlem i någon idrottsförening/klubb?	Total	Högstadiet	Gymnasiet
Jag är inte medlem	41	39	44
Jag är passiv medlem	7	6	9
Jag är aktiv medlem	47	51	42
Jag har ett förtroendeuppdrag	4	3	5
Summa procent	100	100	100
Summa antal	1335	718	617

Sig

Är du medlem någon skolförening?	Total	Högstadiet	Gymnasiet
Jag är inte medlem	85	84	86
Jag är passiv medlem	6	6	6
Jag är aktiv medlem	6	7	6
Jag har ett förtroendeuppdrag	3	4	3
Summa procent	100	100	100
Summa antal	1335	718	617

Är du medlem i någon friluftsförening?	Total	Högstadiet	Gymnasiet
Jag är inte medlem	92	90	94
Jag är passiv medlem	4	5	3
Jag är aktiv medlem	3	4	2
Jag har ett förtroendeuppdrag	2	1	2
Summa procent	100	100	100
Summa antal	1335	718	617

Sig

Är du medlem i någon religiös förening/församling?	Total	Högstadiet	Gymnasiet
Jag är inte medlem	80	78	82
Jag är passiv medlem	12	11	14
Jag är aktiv medlem	6	9	3
Jag har ett förtroendeuppdrag	2	2	2
Summa procent	100	100	100
Summa antal	1335	718	617

Sig

Är du medlem i någon kulturförening?	Total	Högstadiet	Gymnasiet
Jag är inte medlem	80	79	81
Jag är passiv medlem	4	4	4
Jag är aktiv medlem	13	15	12
Jag har ett förtroendeuppdrag	3	3	3
Summa procent	100	100	100
Summa antal	1335	718	617

Är du medlem någon hobbyförening?	Total	Högstadiet	Gymnasiet
Jag är inte medlem	87	83	91
Jag är passiv medlem	4	4	3
Jag är aktiv medlem	7	10	3
Jag har ett förtroendeuppdrag	3	3	3
Summa procent	100	100	100
Summa antal	1335	718	617

Sig

Är du medlem något politiskt parti/ungdomsförbund?	Total	Högstadiet	Gymnasiet
Jag är inte medlem	94	96	92
Jag är passiv medlem	3	1	5
Jag är aktiv medlem	1	1	1
Jag har ett förtroendeuppdrag	2	2	2
Summa procent	100	100	100
Summa antal	1335	718	617

Är du medlem i någon förening för samhällsfrågor?	Total	Högstadiet	Gymnasiet
Jag är inte medlem	95	96	94
Jag är passiv medlem	2	1	2
Jag är aktiv medlem	1	1	1
Jag har ett förtroendeuppdrag	2	2	3
Summa procent	100	100	100
Summa antal	1335	718	617

Är du medlem någon datorförening/spelförening?	Total	Högstadiet	Gymnasiet
Jag är inte medlem	92	91	93
Jag är passiv medlem	3	3	4
Jag är aktiv medlem	3	5	2
Jag har ett förtroendeuppdrag	2	2	2
Summa procent	100	100	100
Summa antal	1335	718	617

Är du medlem i någon supporterklubb?	Total	Högstadiet	Gymnasiet
Jag är inte medlem	89	89	88
Jag är passiv medlem	6	5	6
Jag är aktiv medlem	4	4	4
Jag har ett förtroendeuppdrag	2	2	2
Summa procent	100	100	100
Summa antal	1335	718	617

Är du medlem i någon annan förening?	Total	Högstadiet	Gymnasiet
Jag är inte medlem	83	81	86
Jag är passiv medlem	6	6	5
Jag är aktiv medlem	8	10	6
Jag har ett förtroendeuppdrag	3	3	4
Summa procent	100	100	100
Summa antal	1335	718	617

Sig

Det är 136 stycken högstadieelever och 141 stycken gymnasieelever som svarar att de aldrig varit medlem i någon förening.

I hur stor utsträckning upplever du att du kan vara med att påverka föreningens verksamhet?	Total	Högstadiet	Gymnasiet
I den utsträckning jag vill	49	49	50
I mindre utsträckning än vad jag vill	19	17	20
Jag vill inte påverka föreningens verksamhet	32	34	30
Summa procent	100	100	100
Summa antal	1034	564	470

Har du under de senaste 12 månaderna gjort någon semesterresa eller nöjesresa som varat minst en vecka?	Total	Högstadiet	Gymnasiet
Ja, inom Sverige	33	35	31
Ja, utomlands	52	52	53
Nej	23	20	25
Summa procent	100	100	100
Summa antal	1331	716	615

Har du varit utanför Sverige utan sällskap av dina föräldrar?	Total	Högstadiet	Gymnasiet
Ja, mer än 6 gånger	5	5	6
Ja, 5-6 gånger	2	2	3
Ja, 3-4 gånger	9	5	13
Ja, 1-2 gånger	35	31	39
Nej aldrig	49	58	39
Summa procent	100	100	100
Summa antal	1332	716	616

Sig

Vilket av följande har du gjort när du har varit utomlands?	Total	Högstadiet	Gymnasiet
Arbetat	4	3	5
Studerat	9	5	12
Varit volontär	1	1	1
Varit på ungdomsutbyte	4	1	7
Varit på semester	84	85	84
Besökt släkt eller vänner	37	42	33
Annat	29	32	27
Summa procent	100	100	100
Summa antal	676	300	376

Om du inte har arbetat, studerat, varit volontär eller varit på ungdomsutbyte utomlands, vad behövs för att du ska göra det?	Total	Högstadiet	Gymnasiet
Det spelar ingen roll, jag är inte intresserad av något av det	23	27	19
Jag skulle behöva mer pengar	41	35	48
Jag skulle behöva mer information om hur jag ska göra för att komma iväg	34	31	38
Att mina föräldrar tillåter det	23	31	13
Annat	17	17	18
Summa procent	100	100	100
Summa antal	1172	649	523

Skola

Vilket gymnasieprogram går du?	Gymnasiet
Barn- och fritid	6
Bygg	2
El	4
Energi	3
Estetiska	10
Fordons	3
Handel- och administration	5
Hantverk	2
Hotell- och restaurang	5
Individuella	0,5
Industri	1
International baccalaureate	2
Livsmedel	1
Media	5
Naturvetenskap	14
Omvårdnad	3
Samhällsvetenskap	19
Teknik	9
Annat program	5
Summa procent	100
Summa antal	616

Bor du samma kommun som du går i skola i?	Gymnasiet
Ja	91
Nej	9
Summa procent	100
Summa antal	615

Har du varit tvungen att flytta för att kunna gå i den skolan som du går i nu?	Gymnasiet
Ja	7
Nej	93
Summa procent	100
Summa antal	614

Det är bra stämning i skolan	Total	Högstadiet	Gymnasiet
Stämmer mycket bra	33	19	51
Stämmer ganska bra	50	59	39
Stämmer varken bra eller dåligt	13	18	8
Stämmer ganska dåligt	2	3	2
Stämmer mycket dåligt	1	2	1
Summa procent	100	100	100
Summa antal	1331	715	616

Sig

Mobbning är ett problem i skolan	Total	Högstadiet	Gymnasiet
Stämmer mycket bra	4	6	3
Stämmer ganska bra	8	12	5
Stämmer varken bra eller dåligt	29	33	24
Stämmer ganska dåligt	32	32	31
Stämmer mycket dåligt	27	18	38
Summa procent	100	100	100
Summa antal	1327	713	614

Sig

Om en elev mobbar en annan elev agerar skolan	Total	Högstadiet	Gymnasiet
Stämmer mycket bra	17	19	16
Stämmer ganska bra	30	33	27
Stämmer varken bra eller dåligt	36	29	45
Stämmer ganska dåligt	11	13	8
Stämmer mycket dåligt	5	6	4
Summa procent	100	100	100
Summa antal	1306	704	602

Sig

Främlingsfientlighet är ett problem i skolan	Total	Högstadiet	Gymnasiet
Stämmer mycket bra	4	5	3
Stämmer ganska bra	11	14	7
Stämmer varken bra eller dåligt	32	33	32
Stämmer ganska dåligt	25	24	27
Stämmer mycket dåligt	29	26	32
Summa procent	100	100	100
Summa antal	1293	687	606

Sig

Sexuella trakasserier är ett problem i skolan	Total	Högstadiet	Gymnasiet
Stämmer mycket bra	4	4	3
Stämmer ganska bra	6	8	3
Stämmer varken bra eller dåligt	20	20	19
Stämmer ganska dåligt	28	28	27
Stämmer mycket dåligt	44	40	48
Summa procent	100	100	100
Summa antal	1316	707	609

Sig

Elever och lärare bemöter varandra med respekt i skolan	Total	Högstadiet	Gymnasiet
Stämmer mycket bra	24	18	30
Stämmer ganska bra	46	44	48
Stämmer varken bra eller dåligt	20	25	15
Stämmer ganska dåligt	7	9	5
Stämmer mycket dåligt	3	4	2
Summa procent	100	100	100
Summa antal	1326	711	615

Sig

Om en lärare kränker en elev agerar skolan	Total	Högstadiet	Gymnasiet
Stämmer mycket bra	22	25	19
Stämmer ganska bra	28	30	27
Stämmer varken bra eller dåligt	30	25	37
Stämmer ganska dåligt	10	10	10
Stämmer mycket dåligt	9	11	7
Summa procent	100	100	100
Summa antal	1307	706	601

Sig

Pojkar får bättre möjligheter än flickor	Total	Högstadiet	Gymnasiet
Stämmer mycket bra	4	4	3
Stämmer ganska bra	6	7	3
Stämmer varken bra eller dåligt	33	33	33
Stämmer ganska dåligt	17	17	17
Stämmer mycket dåligt	41	38	44
Summa procent	100	100	100
Summa antal	1318	708	610

Sig

Flickor får bättre möjligheter än pojkar	Total	Högstadiet	Gymnasiet
Stämmer mycket bra	6	6	6
Stämmer ganska bra	7	8	6
Stämmer varken bra eller dåligt	35	35	35
Stämmer ganska dåligt	19	20	18
Stämmer mycket dåligt	33	31	36
Summa procent	100	100	100
Summa antal	1319	708	611

Jag har fått veta vad eleverna ska ha inflytande över i skolan	Total	Högstadiet	Gymnasiet
Stämmer mycket bra	17	17	17
Stämmer ganska bra	31	31	31
Stämmer varken bra eller dåligt	35	35	35
Stämmer ganska dåligt	9	9	10
Stämmer mycket dåligt	8	8	7
Summa procent	100	100	100
Summa antal	1298	695	603

Skolan uppmuntrar mig att aktivt medverka i klassråd och elevråd	Total	Högstadiet	Gymnasiet
Stämmer mycket bra	21	19	23
Stämmer ganska bra	30	31	29
Stämmer varken bra eller dåligt	29	29	28
Stämmer ganska dåligt	10	9	12
Stämmer mycket dåligt	10	12	9
Summa procent	100	100	100
Summa antal	1315	703	612

Elevrådet tas på allvar och lyssnas på av personalen på skolan	Total	Högstadiet	Gymnasiet
Stämmer mycket bra	21	24	19
Stämmer ganska bra	36	36	36
Stämmer varken bra eller dåligt	27	24	30
Stämmer ganska dåligt	10	10	10
Stämmer mycket dåligt	6	7	6
Summa procent	100	100	100
Summa antal	1314	707	607

Det finns tillräckligt många ämnen att välja på inom elevens val/individuella valet	Total	Högstadiet	Gymnasiet
Stämmer mycket bra	30	32	29
Stämmer ganska bra	33	31	36
Stämmer varken bra eller dåligt	20	18	22
Stämmer ganska dåligt	10	11	8
Stämmer mycket dåligt	7	9	5
Summa procent	100	100	100
Summa antal	1318	707	611

Sig

Vad tycker du om skolmiljön i din skola	Total	Högstadiet	Gymnasiet
Mycket bra	17	11	23
Ganska bra	42	42	42
Varken bra eller dåligt	21	26	15
Ganska dåligt	13	12	13
Mycket dåligt	8	9	7
Summa procent	100	100	100
Summa antal	1327	711	616

Sig

Vad tycker du om skolbiblioteket i din skola?	Total	Högstadiet	Gymnasiet
Mycket bra	24	17	32
Ganska bra	40	35	46
Varken bra eller dåligt	18	22	14
Ganska dåligt	9	13	5
Mycket dåligt	9	13	3
Summa procent	100	100	100
Summa antal	1319	705	614

Sig

Vad tycker du om skolmaten i din skola?	Total	Högstadiet	Gymnasiet
Mycket bra	10	6	14
Ganska bra	24	18	30
Varken bra eller dåligt	20	20	20
Ganska dåligt	20	21	18
Mycket dåligt	27	35	18
Summa procent	100	100	100
Summa antal	1316	704	612

Sig

Vad tycker du om ditt schema?	Total	Högstadiet	Gymnasiet
Mycket bra	14	10	18
Ganska bra	41	36	47
Varken bra eller dåligt	25	27	23
Ganska dåligt	10	13	8
Mycket dåligt	10	15	5
Summa procent	100	100	100
Summa antal	1329	713	616

Sig

Vad tycker du om möjligheten att få extra hjälp och stöd om du behöver det?	Total	Högstadiet	Gymnasiet
Mycket bra	29	30	27
Ganska bra	42	39	45
Varken bra eller dåligt	19	18	19
Ganska dåligt	6	6	6
Mycket dåligt	5	7	3
Summa procent	100	100	100
Summa antal	1323	708	615

Sig

Hur mycket VILL du som elev vara med och bestämma om vad du får lära dig?	Total	Högstadiet	Gymnasiet
Väldigt mycket	27	24	30
Ganska mycket	52	52	51
Ganska lite	17	18	16
Väldigt lite/ingenting	4	5	3
Summa procent	100	100	100
Summa antal	1327	712	615

Sig

Hur mycket VILL du som elev vara med och bestämma om vilka böcker/läromedel ni ska ha?	Total	Högstadiet	Gymnasiet
Väldigt mycket	17	17	16
Ganska mycket	38	36	40
Ganska lite	34	33	34
Väldigt lite/ingenting	12	14	10
Summa procent	100	100	100
Summa antal	1322	708	614

Hur mycket VILL du som elev vara med och bestämma om hur ni ska arbeta t ex grupparbete?	Total	Högstadiet	Gymnasiet
Väldigt mycket	32	27	39
Ganska mycket	49	49	49
Ganska lite	15	20	10
Väldigt lite/ingenting	4	5	3
Summa procent	100	100	100
Summa antal	1320	709	611

Sig

Hur mycket VILL du som elev vara med och bestämma om skolmiljön inne?	Total	Högstadiet	Gymnasiet
Väldigt mycket	31	27	36
Ganska mycket	42	42	42
Ganska lite	21	24	18
Väldigt lite/ingenting	7	8	5
Summa procent	100	100	100
Summa antal	1318	706	612

Sig

Hur mycket VILL du som elev vara med och bestämma om skolmiljön ute?	Total	Högstadiet	Gymnasiet
Väldigt mycket	22	21	24
Ganska mycket	34	37	30
Ganska lite	34	33	35
Väldigt lite/ingenting	10	10	11
Summa procent	100	100	100
Summa antal	1321	709	612

Hur mycket VILL du som elev vara med och bestämma om reglerna i skolan?	Total	Högstadiet	Gymnasiet
Väldigt mycket	23	23	23
Ganska mycket	37	36	37
Ganska lite	31	30	32
Väldigt lite/ingenting	10	11	8
Summa procent	100	100	100
Summa antal	1320	711	609

Hur mycket VILL du som elev vara med och bestämma om läxorna?	Total	Högstadiet	Gymnasiet
Väldigt mycket	35	34	36
Ganska mycket	42	40	44
Ganska lite	18	20	16
Väldigt lite/ingenting	6	7	4
Summa procent	100	100	100
Summa antal	1323	711	612

Sig

Hur mycket VILL du som elev vara med och bestämma om proven?	Total	Högstadiet	Gymnasiet
Väldigt mycket	34	30	39
Ganska mycket	42	40	44
Ganska lite	18	22	14
Väldigt lite/ingenting	6	8	4
Summa procent	100	100	100
Summa antal	1323	712	611

Sig

Hur mycket VILL du som elev vara med och bestämma om skolmaten?	Total	Högstadiet	Gymnasiet
Väldigt mycket	41	41	40
Ganska mycket	30	26	35
Ganska lite	16	17	15
Väldigt lite/ingenting	13	16	10
Summa procent	100	100	100
Summa antal	1321	710	611

Sig

Hur mycket VILL du som elev vara med och bestämma om schemat?	Total	Högstadiet	Gymnasiet
Väldigt mycket	34	32	36
Ganska mycket	38	34	43
Ganska lite	18	20	16
Väldigt lite/ingenting	10	14	6
Summa procent	100	100	100
Summa antal	1322	710	612

Sig

Hur mycket FÅR du som elev vara med och bestämma om vad du får lära dig?	Total	Högstadiet	Gymnasiet
Väldigt mycket	8	9	6
Ganska mycket	33	34	31
Ganska lite	42	37	47
Väldigt lite/ingenting	18	20	16
Summa procent	100	100	100
Summa antal	1314	707	607

Sig

Hur mycket FÅR du som elev vara med och bestämma om vilka böcker/läromedel ni ska ha?	Total	Högstadiet	Gymnasiet
Väldigt mycket	3	4	2
Ganska mycket	16	18	14
Ganska lite	36	37	34
Väldigt lite/ingenting	45	40	50
Summa procent	100	100	100
Summa antal	1307	701	606

Sig

Hur mycket FÅR du som elev vara med och bestämma om hur ni ska arbeta, t ex grupparbeten?	Total	Högstadiet	Gymnasiet
Väldigt mycket	7	6	8
Ganska mycket	44	43	46
Ganska lite	38	37	38
Väldigt lite/ingenting	12	15	9
Summa procent	100	100	100
Summa antal	1300	697	603

Sig

Hur mycket FÅR du som elev vara med och bestämma om skolmiljön inne?	Total	Högstadiet	Gymnasiet
Väldigt mycket	4	5	4
Ganska mycket	28	31	24
Ganska lite	42	40	45
Väldigt lite/ingenting	26	24	28
Summa procent	100	100	100
Summa antal	1304	700	604

Sig

Hur mycket FÅR du som elev vara med och bestämma om skolmiljön ute?	Total	Högstadiet	Gymnasiet
Väldigt mycket	4	5	3
Ganska mycket	21	26	16
Ganska lite	43	41	45
Väldigt lite/ingenting	32	29	36
Summa procent	100	100	100
Summa antal	1306	698	608

Sig

Hur mycket FÅR du som elev vara med och bestämma om reglerna i skolan?	Total	Högstadiet	Gymnasiet
Väldigt mycket	4	6	3
Ganska mycket	19	23	13
Ganska lite	39	35	43
Väldigt lite/ingenting	38	36	41
Summa procent	100	100	100
Summa antal	1307	699	608

Sig

Hur mycket FÅR du som elev vara med och bestämma om läxorna?	Total	Högstadiet	Gymnasiet
Väldigt mycket	5	6	5
Ganska mycket	27	23	31
Ganska lite	45	44	46
Väldigt lite/ingenting	23	28	17
Summa procent	100	100	100
Summa antal	1304	698	606

Sig

Hur mycket FÅR du som elev vara med och bestämma om proven?	Total	Högstadiet	Gymnasiet
Väldigt mycket	5	6	5
Ganska mycket	29	24	34
Ganska lite	41	40	41
Väldigt lite/ingenting	26	31	20
Summa procent	100	100	100
Summa antal	1301	696	605

Sig

Hur mycket FÅR du som elev vara med och bestämma om skolmaten?	Total	Högstadiet	Gymnasiet
Väldigt mycket	4	4	4
Ganska mycket	13	12	15
Ganska lite	36	34	39
Väldigt lite/ingenting	47	50	43
Summa procent	100	100	100
Summa antal	1306	703	603

Sig

Hur mycket FÅR du som elev vara med och bestämma om schemat?	Total	Högstadiet	Gymnasiet
Väldigt mycket	4	4	3
Ganska mycket	14	15	13
Ganska lite	34	31	37
Väldigt lite/ingenting	49	51	48
Summa procent	100	100	100
Summa antal	1303	697	606

Brukar du skolka??	Total	Högstadiet	Gymnasiet
Nej	65	78	49
Ja, någon gång per termin	19	13	26
Ja, någon gång i månaden	11	5	17
Ja, flera gånger i månaden	4	2	6
Ja, fler gånger i månaden	2	2	2
Summa procent	100	100	100
Summa antal	1333	717	616

Sig

Vad tycker du om den information du fått inför valet av gymnasieprogram?	Total	Högstadiet	Gymnasiet
Mycket bra	12	6	19
Ganska bra	27	9	48
Varken bra eller dålig	11	8	16
Ganska dålig	7	4	11
Mycket dålig	4	4	5
Jag har inte fått någon information	38	70	2
Summa procent	100	100	100
Summa antal	709	617	1326

Sig

Vad tycker du om den information du fått om fortsatta studier på universitet och val av yrke?	Gymnasiet
Mycket bra	6
Ganska bra	17
Varken bra eller dålig	21
Ganska dålig	16
Mycket dålig	14
Jag har inte fått någon information	26
Summa procent	100
Summa antal	615

Arbete

Har du något extrajobb just nu?	Högstadiet
Ja	12
Nej	88
Summa procent	100
Summa antal	711

Hur ofta jobbar du?	Högstadiet
Minst en gång i veckan	51
Minst en gång i månaden	28
Mindre än en gång i månaden	21
Summa procent	100
Summa antal	82

Har du försökt att få extrajobb utan att lyckas?	Högstadiet
Ja	10
Nej	90
Summa procent	100
Summa antal	623

Har du försökt att få ett extrajobb utan att lyckas?	Gymnasiet
Ja	34
Nej	66
Summa procent	100
Summa antal	452

Hade du ett sommarjobb i somras??	Total	Högstadiet	Gymnasiet
Ja	46	16	81
Nej	54	84	19
Summa procent	100	100	100
Summa antal	1315	704	611

Sig

Hur fick du ditt sommarjobb?	Total	Högstadiet	Gymnasiet
Genom någon i min egen familj	29	53	24
Genom annan släkting eller folk jag känner	14	26	11
Genom arbetsförmedlingen	1	1	1
Genom kommunen	38	1	46
Sökte utannonserad tjänst	2	1	2
Kontaktade själv arbetsplatsen	12	7	14
På annat sätt	5	12	3

Summa procent	100	100	100
Summa antal	603	112	491

Sig

Har du försökt att få ett sommarjobb utan att lyckats?	Total	Högstadiet	Gymnasiet
Ja	13	8	35
Nej	87	92	66
Summa procent	100	100	100
Summa antal	704	588	116

Sig

Skulle du kunna tänka dig att starta eget företag i framtiden?	Total	Högstadiet	Gymnasiet
Ja	56	54	58
Nej	10	9	11
Vet inte	35	37	31
Summa procent	100	100	100
Summa antal	1320	709	611

Sig

Har någon av dina föräldrar ett eget företag?	Total	Högstadiet	Gymnasiet
Ja	24	24	24
Nej	72	72	73
Vet inte	4	5	3
Summa procent	100	100	100
Summa antal	1317	708	609

Öppna frågor Fritid

Tycker du att det saknas fritidsmöjligheter, i så fall vilka?	Antal
någon nöjespark som gröna lund och Liseberg	1
Fler dansskolor än ex) Dansstudion. * Gym för mindre. * Äventyrsbad.	1
fritidsgårdar för såna i min ålder (14) * mysiga parker man kan gå runt i	1
1. Det saknas inget speciellt som jag är intresserad av.	1
1. Fler ishallar!!!!!!!!!!!!!!!!!!!!!!!!!!!!!! 2. Bättre badhus!!!!!!!!!!!!!!!!!!!!!!!!!!!!!! 3. Karlstad kommun tar bättre ansvar för is banorna!!!!!!!!!!!!!!	1
1. Kunna få gå på gymmet efter skoltid GRATIS.	1
1. laglig grafitti på lagliga väggar 2. paintball 3. mera skateboard	1
asfaltsplaner dirtbana	1
Att bygga ett äventyrsbad!	1
att det ska vara gratis att gå in i skateboardhallen på uno, att dom borde ha en studio för alla åldrar som man måste boka annars blir det fullt eller oftast blir det bråk mellan	1

vilka som ska spela in, en fritidsgård på Orrholmen där det ska vara åldersgräns typ som 13 år och uppåt	
att det ska vara roligare i fritidsgården nya saker	1
Att dt skulle finnas nåt som UNO fast för dom under 16 eller att dom skulle sänka åldersgränsen.	1
att man får komma tillkulturskolan och testa olika instrument varje vecka	1
att sova utan att utan någon jävla idiot väcker en	1
att spela dator	1
Badhus för muslimska tjejer...	1
badhus i Molkom bowling i Molkom	1
badhus i Molkom eller typ något man kan göra i Molkom i alla fall.	1
badhus, och lite andra aktiviteter.	1
Badminton	1
Baskethallar	1
Billiga caféer	1
Billigare billigare mera hockey!!	1
Billigare priser till ungdomar - mycket det som stoppar en från att göra något på fritiden - man har inte råd.	1
Billigare saker som även vi som är runt 14år kan göra även om man inte har leg	1
bio,	1
bio, bowling.	1
Boxningsklubb är för långt bort! från där jag bor	1
BRYR MIG INTE! JAG SITTER ÄNDÅ BARA VID DATORN	1
bättre badhus	1
Bättre badhus i karlstad!	1
bättre innebandyhall	1
Bättre ungdomspass på tex Friskis och svettis/gym	1
cross	1
Crossbana;)	1
cykel (DIRT) bana	1
dans	1
Dans: Det är för dyrt! Gymnastik: Lång kö, dyrt! Gitarr	1
dans/disco ställen och ställen där man kan umgås som typ nattcafe	1
de borde finnas en fritids gård i Skåre!	1
De finns inga isåfall borde de finnas mer affärer osv. :)	1
Det borde finnas ett bättre badhus i en så stor stad som Karlstad!	1
Det borde finnas playerscorner men jag lackar ju....	1
det finns inga utomhus ramper för inlines/skateboard	1
Det finns ingen bra lokal där jag kan träffa kompisar nära där jag bor.	1
det finns inget att göra ;o'	1
det finns inte tillräckligt med ställen att träffas efter skolan	1

Det finns rätt så mycket. men det är dåligt informerat	1
Det går få bussar till stan, så jag kommer inte ut till mina kompisar.	1
det jag vill göra är olagligt	1
Det känns inte som om det finns tillräckligt med musikaktiviteter.	1
Det saknas en ungdomsgård där jag bor.	1
det saknas ett fotbollslag där inte alla är superproffs, utan där man kan vara lite sämre	1
det ska finnas en fritidsgård på Wåxnäs!!!!!!	1
Det skulle vara bra med en fritidsgård för då har man något ställe att "hänga" haha men jaa typ så och typ högstadiescon skulle vara roligt :)	1
Det skulle vara bra med en fritidsgård på Rud	1
Det är mycket läxor och prov. Jag hinner ändå inte göra det jag vill!	1
Det är så mycket läxor och prov man måste plugga till hela tiden att jag inte har någon fritid. Jag hinner inte ens gå i någon sport m.m.	1
Disco för ungdomar under 18 år.	1
Disco för ungdomar. Roligt badhus. Med mer affärer i stan.	1
Edsvalla skulle behöva en samlingspunkt, för ungdomarna. Kanske en fritidsgård! :D	1
eftersom man har så mycket i skolan hinner man inte med att umgås med vänner och göra annat.	1
en "ungdomsgård"	1
en egen hall förr hammarögymanstikförening för det skulle behövas	1
En fritids gård på Rud.	1
En fritidsgård för bara tjejer	1
En fritidsgård ungefär som uno fast men lägre åldersgräns	1
En fullstor inomhushall för fotboll. En fotbollsarena, som endast är avsedd för fotboll	1
En innebandyhall till i skattkärr som man kan spela på fritiden.	1
en motorstadion i Molkom	1
En sak hitta på något som ungdomar kan göra under helger som inte kostar pengar eller något som är kul	1
en stor och bra skate hall för både bmx och skateboard	1
En till hockeyplan man får ej så många träningar, Fräschare badhus, mer investering i skolmaten	1
ett nytt badhus, äventyrsbad.	1
ett roligt ställe att vara på efter skolan ett ställe som inte är uttjatat som uno...	1
Faktiskt tycker jag att det finns ibland onödigt mycket fritid. Jag är för förslaget att om man kortar ner sommarlovet med tre veckor så kan man gå i grundskolan ett år mindre.	1
fest platser, fritids hus,	1
fixa köpcenter i Vålberg x'DD	1
Fler arrangemang och kurser för ungdomar.	1
fler dansskolor, fler basketklubbar. Detta för att ibland kan vissa föreningar ha så dåliga tider	1
Fler Dansstudios och alla fritidsaktiviteter borde ge mer info om vad de håller på med.	1

fler ishallar!!!!!!!!!!!!!!!!!!!!!! Karlstad kommun ska ta större ansvar vad gäller isbanorna i karlstad!!!!!!!!!!!! Lägg ner hela skolverksamheten!!!!!!!!!!!!	1
Fler konstgräs planer Fler LAN	1
Fler och billigare saker för ungdomar	1
fler olika dansgrupper/ställen, nu finns nästan bara dansstudion	1
fler skidbackar fler konserter eller liknande	1
fler ställen som tex uno	1
Flera affärer	1
Flergym, Fler träningslokaler, Förbättra UNO	1
Folk race	1
Folkdans saknas	1
fotboll, filmvisning på ungdomsgårdarna.	1
fotbollen spelas inte på vintern	1
fotokurser	1
FRIDITSGÅRD I SKÅRE!!!!!! FRIDITSGÅRD I SKÅRE!!!!!! FRIDITSGÅRD I SKÅRE!!!!!! SÅ SOM DET ÄR VID TINGVALLAHALLARNA FAST MED FRITIDSGÅRD OCKSÅ. NY INNEBANDYHALL + FRITIDSGÅRD	1
friluftsdagar i skolan	1
Fritids gårdar med följande exempel. datorer tjejrums musik rum och så vidare	1
Fritidsaktiviteter med foto och redigering skulle behövas mer.	1
fritidsgård	8
fritidsgård att gå till och tex spela biljard/pingis eller bara träffa kompisar	1
fritidsgård i Skåre	2
Fritidsgård i Skåre Konstgräsplan så som i Herrhagen till Skåre Någonstans att ta vägen på stan förutom UNO	1
Fritidsgård i skåre, i stan och på fler ställen för ungdomar mellan 13-uppåt.	1
Fritidsgård i skåre!!!!	1
Fritidsgård i skåre!!!!!!!!!!!!!!	1
Fritidsgård på Rud, där man kan umgås och hitta på saker, ungdomsaktiviteter...(norrstrand & kronoparken är för långt för de flesta av oss).	1
Fritidsgård som är öppen mer en hööken	1
fritidsgård ungdomshus	1
fritidsgård vid Ilanda	1
Fritidsgård, plats att vara ute vid. hockey rink	1
fritidsgård, större och längre öppettider än Hööken	1
fritidsgård, ungdomsdiscon	1
fritidsgårdar eller liknande, tex holken	1
fritidsgårdar	1
Fritidsgårdar, Ruds fritidsgård borde inte ha lags ner.	1
fritidsgård	1
För min del saknas det inte fritidsmöjligheter. För allt det jag vill göra finns här i Karlstad. Men för andra kanske det saknas fritidsmöjligheter	1

För mycket läxor och skoljobb!	1
För mycket pluggande som tar tid!!!	1
FÖR Mycket SKOLA!!!!!!!!!!!!!!	1
Ge Romstad/strand en fritidsgård. Det ger föräldrarna mindre oro eftersom att de vet vart vi är och att vi är i närheten. Då slipper mer ungdomar i dagsläget ljuga om vart dom är etc. En fritidsgård skulle vara perfekt och jätteroligt.	1
Go Cart, moped, bio	1
gokartbanor, crossbanor mm	1
gym	1
gymnastik, utan att man känner sig knäpp typ	1
gå på stan	1
GÖR MER ROLIGT I KARLSTAD DEN HÄR STADEN SUGER! ! !	1
göra det billigare att gå på bio, tex ungdomskväll med extrapris	1
har inte råd att hyra garage i karlstad	1
hemma hos kompisar vara på fotbollsplan och spela fotboll vara hemma och göra läxorna cykla	1
Hertzöga borde ha bättre fotboll,	1
Hockey plan i skåre.	1
I Edsvalla där jag bor finns det ingenting för ungdomar, det borde finnas något ställe där man kan gå och spela biljard eller dansa eller någonting mer iaf än konsum och öb.	1
ingen tid	1
Inline hall jag vill kunna åka i vanliga skate hallen som kommer i december men inline åkare kommer inte att få åka där.	1
innebandy, träna	1
innebandy sporthall, gjort för bara innebandy alltså..	1
IT-café	2
Ja , t.e.x fritidsgård för tjejer, och mer aktiviteter, roliga saker som alla på kronoparken kan göra tillsammans , fotbollslag för tjejer födda 1994	1
ja det tycker jag, men vet inte riktigt vad jag tycker borde finnas	1
Ja det tycker jag. typ fritidsgård till ungdomar och andra såna sker discon/fester för ungdomar också	1
Ja fixa fritidsgårdar för 16 och uppåt och mer aktiviteter te.x festivaler osv.	1
ja själv spelar jag fotboll i karlstad och hinner inte så jätte mycket mer men paintball banna	1
ja, saker för ungdomar att hitta på efter skolan. UTÖVER uno.	1
Ja, tex mer evenemang som Tjejkvällar och kulturnatten.	1
ja! En bra fritidsgård som inte ligger mitt i staden! Det förhindrar att hänga där länge, man hamnar i bråk så fort man går utanför dörren. Mer ungdomsanpassade It-Cafeér. Mer ej-sportinriktade föreningar med diverse konvent.	1
ja!!!! uno borde ha 15årsgräns! Datarum någonstans!!!! Gratis godis affärer!!	1
Ja. det brukar inte finnas saker att göra. Svårt att komma på saker man kan göra . borde finnas fler grejer, vet inte vad men.. något kul	1

Ja. Det enda ungdomar kan göra som är roligt i Karlstad är att festa.	1
Ja. t.ex fik som har öppet ganska sent.	1
Ja. ungdomsställen. träningshallar	1
jaa t ex fritidsgårdar lan kanske och typ	1
jaaa det finns ingen fritids gård på Wåxnäs!!!! SKAFFA EN NU DET HAR TAGIT FÖR LÅNG TID ALLA ANDRA STADS DELAR HAR EN	1
jag bor i Edsvalla och skulle vilja ha någonstans att köra cross jag har en cross men har ingenstans att köra... det finns grusgropar men man får inte köra där så där kör jag inte jag kör inte alls eftersom det inte finns någonstans att köra jag tycker verkligen att det är jätte kul menmen jag skulle vara mycket tacksam om något hände det är fler än jag som skulle vilja ha någonstans att köra.. MVH Jonas	1
jag fattar inte frågan	1
jag rider på fritiden, ute på Hammarö. där är det väldigt dåligt med ridvägar, även i karlstads kommun! Dessutom dåligt med bidragande av pengar till just ridningen. Annars bra med uno!	1
Jag skulle uppskatta om det fanns ett dansställe där man som nykterist kan ha roligt utan omgivning som är alkoholpåverkad, UNO tycker jag mer är ett konsert ställe.	1
Jag skulle vilja ha mer tid för mina vänner!	1
jag skulle vilja kunna gå en sykurs	1
Jag skulle vilja kunna hålla på med bilar på fritiden.	1
Jag tkr att det borde finnas en fritidsgård.	1
Jag tycker att det borde finnas tio dans i karlstad	1
jag tycker att det finns rätt lagom med aktiviteter och vet inte om jag tycker att det saknas något	1
Jag tycker att det saknas en bakningskurs i Karlstad för såna som vill lära sig lite mer om att baka.	1
Jag tycker att det ska finnas McDonalds i kronoparken.	1
Jag tycker att det ska finnas möjlighet att utöva teatersport, i nuvarande läge finns det ingen sådan förening	1
Jag tycker att det är okej som det är.	1
Jag tycker att karlstad ska anordna ett Lan på UNO	1
Jag tycker att man ska ha tillgång till internet på håll timmarna.	1
Jag tycker att ni ska bygga ett fotbolls mål nära där jag bor för nu måste jag cykla 2,5 för att komma till fotbollsplanen där det finns mål.	1
Jag tycker att vi borde få tillbaka våran fritidsgård i Skåre som vi en gång hade. Men dom tog bort den för att de fanns för många i K.d	1
jag tycker att vi ska få lite mer kläddbutiker i stan, såna som finns i Stockholm . då har man något att göra på fritiden :)	1
Jag tycker det borde finnas fler gym, badhus och pubar.	1
Jag tycker inte att något speciellt saknas	1
jag vet inte fler tävlingar till hästar	1
Jag vet inte riktigt vad jag vill göra. Men jag vill att det ska finnas ett ställe att umgås	1

på.	
Jag vill att man ska kunna gå till musiksalen fast det inte är på skoltid. Det skulle vara coolt!	1
jag vet inte riktigt, men lite mer för ungdomar i typ 14 års åldern...men vet som sagt inte riktigt vad.... och någonting så att man kan förändra saker. t.ex. om jämställdhet och sånt.	1
Ja i hemorten är det ont med fritidsaktivitet t.ex dans	1
japp.. ja tycker att de ska finnas mer krogar för såna som är 18 år .	1
karlstad saknar ett nöjesfält	1
klättring	2
konserter som inte är 16 årsgräns eller högre	1
Konst för ungdomar	1
konstfotbolls plan på Rud	1
KONSTGRÄSFOTBOLLSPLANER	1
Korp lag i tex basket och liknande som man lätt och gratis kan bli medlem i	1
Laserdoom!!!	1
Laserdoom!!!!	1
lazerdoome,paintboll bana	1
Lidl,	1
Macdonals i kronoparken och en plats där tjejer kan va o umgås! :)	1
mer dans i karlstad	1
Mer fotbolls konstgräsplaner. Mer pengar till fotbollen. hjälp fotbollen i karlstad/Joel Segerdahl	1
Mer fritidsgårdar kanske. Någonting för ungdomar på Wåxnäs och kanske runt Lorensberg någonstans.	1
Mer ishallar:!!!!!!!:D	1
mer ishockey ishallar	1
mer ishockey och innebandy hallar	1
Mer Kampsport	1
mer konstgräsplaner till fotbollen	1
mer lekparker och kullar att åka pulka på	1
mer musikspelande :)	1
Mer shopping!!	1
Mer skateboard hallar och större snowboard backar.	1
Mer ställen för ungdomar typ 13-16 åringar!	1
Mer ungdomsställen, där man kan umgås.	1
Mera spellokaler (musik) Mer bågskytte hallar Mer gym	1
Mindre läxor så att man hinner göra det man vill...	1
Mindre skola!!!	1
motocrossbana	2
Motorcross bana BMX	1

motormöjligheter	1
munspel/harpa på kulturskolan Biokramyoga	1
Målarkurser Pysselkväll Musik kurser(piano)	1
nej	23
Nej	8
NEJ	3
nej nej nej	1
nej nej! NEJ!	1
nej, jag tycker det är bra	1
Nej :)	1
Nej det tycker jag inte.	1
Nej det tycker ja inte..	1
nej det tycker jag inte	1
Nej det tycker jag inte	1
Nej det tycker jag inte det är helt perfekt.	1
Nej det tycker jag inte jag tycker det är bra som det är.	1
Nej det tycker jag inte tyvärr.	1
Nej det tycker jag inte.	3
nej inget jag kan komma på	1
nej jag tycker det finns mycket att göra	1
nej nej nej	1
Nej, det tycker jag inte	1
Nej, inga	1
nej, jag tycker att det finns hur mycket som helst att göra på fritiden.	1
nej, men jag har inte så mycket att göra en att spela dator.	1
nej, jag tycker inte det saknas några aktiviteter, det är bra som det är.	1
NEJ!	1
nej.	2
Nej.	1
nej... men jag har hockey så de blir inte mycket tid över...	1
ny innebandy hall på Ilanda	1
någon form av journalist/författarkurs, photoshop kurs för folk under 18, fotokurs	1
Någon slags plats för att utöv av motorsport, typ go-kart	1
Någoting annat än UNO	1
Någoting för ungdomar under 18 att göra på helgerna, ex ett nattöppet café, fler spelningar, disco eller liknande	1
Något att göra för 16-17 åringar.	1
något som är foto-relaterat	1
Något sorts nöjesfält. Vattenland eller något liknande	1
Något ställe för tjejer att mötas och umgås. Jag brukar vara på fritidsgårdar men det är inte så kul, för det är få tjejer där.	1

Nöjespark Göra Karlstad till en större stad Spårvagn/tunnelbana	1
okej	1
Olika dansställen	1
Paintball bana	1
pubbar med 16+ it café	1
rap.....	1
Riktigt bra badhus! ÄVENTYRSBAD	1
roliga events ställen	1
Roligare fritidsgårdar där det finns många roliga saker att göra som t.ex gitar hero, dansmatta mm.	1
saker att göra o chilla vid	1
saker för ungdomar att göra helger och kvällar, vilket leder till att de går ut och festar istället.	1
sjunga, dansa och va med kompisar.	1
skateboard ramp	1
skatehall,	1
skidanläggning, skate anläggning. street saker	1
skidbacke crossbana nöjesfält	1
skolan	1
Skolan tar mycket tid av min fritid med läxor m.m.	1
Skytte	1
SLAMBALL	1
SLAMBALL, det verkar väldigt roligt. det skulle inte göra något om det fanns en slamballhall i Karlstad istället för Vålberg. Jag skulle spela i alla fall. Basket, det skulle finnas fler klubbar och fler möjligheter till att spela. Längre och fler idrottslektioner i skolan!!!!	1
snowboard	1
spel hall låna filmer gratis	1
spela dator tv va med polare gå på bio äta ute	1
Spelhall, Xbox, 360 Playstaiton 1,2,3 och Dator, flipperspel och sånt!	1
spolade isar, dålig organisation runt LLa	1
Sportcenter, med alla sporter! Inte bara gymhallar...	1
street surfing,	1
strippklubb	1
StudieCenter.	1
ställen att träffas på på helgerna om man är under 18.	1
Ställen att vara på när man inte får vara på UNO	1
Större Fritidsgård på kronoparken...	1
större shopping möjligheter	1
större simhall roligare fritidsgårdar	1
svårt att kunna hålla på med aktiviteter i stan på helgerna för att bussarna bara varannan timme från skattkärr och att dom borde gå lite senare	1

Sänk åldersgränsen till Uno till 15 år	1
teater, sång, dans	1
Tillexempel att det borde finnas någon TV-spels klubb där man samlas och lanar (Eller nått liknande)	1
Tingvalla ska öppna tidigare!	1
tjrfritisgård	1
tv och dator	1
Tv-spel Basket	1
typ fixa en klättervägg som man kan få ha som hobbie	1
ungdoms ställen att gå till för 14 & uppåt	1
Ungdomsföreningar i fotboll och innebandy för p91	1
ungdomsgårdar	1
ungdomsgårdar, uteställen, badhus	1
ungdomsställen (speciellt nått roligt att göra på helger!)	1
Uteställen med t.ex dans för dem under 18. Caféer med längre öppettider	1
Utomhus innebandyplaner	1
utomhus saker vid ungdomsställen	1
utomhus, skate yta	1
vara ute med kompisar, vara på fritidsgården eller vara i stan med vänner	1
Vet ej bygga en ny fritidsgård med nya saker .	1
Vet ej, kanske foto-kurser. Det finns säkert men jag har inte sett så många..	1
vet inte	5
vet inte,	1
Vet inte men mycket saker fattas det måste jag säga !!!!!!!	1
Vet inte.	1
Vet inte. I Väse finns det inget att göra. Men jag skulle vilja vara volontär på sjukhuset men jag vet inte hur...	1
vet inte	1
är med kompisar, ute	1
Är sjukt trött efter skolan . Orkar oftast inget mer på dagarna .	1
äventyrsbad	2
Äventyrsbad	1
äventyrsbad shopping uno för yngre	1
Äventyrsbad borde det finnas det vi har nu är väldigt tråkigt.	1
äventyrsbad minigolf äventyr sak	1
äventyrsbad, godisland som man kan äta allt i & mermermer klädaffärer	1
Äventyrsbadhus	1
öppen danssal kanske en gång i veckan för oss som vill dansa mer	1

Tycker du att det saknas ställen att vara på för dig och dina kompisar? Skriv i så fall vilka.	Antal
Någoting som liknar uno, för vi som är under 16 kommer inte in, så det skulle va bra om vi under 16 kunde få något som liknar uno. även fall det finns fritidsgård så vill i alla fall jag ha något liknande som uno.	1
någon nöjespark som Gröna lund och Liseberg	1
skulle vara bra med fler ungdoms ställen att samlas på som är billigt och bra för alla, då många inte har råd med många saker.	1
sporthall rymden motell	1
1. Fritidsgård 2 cafee/restaurang	1
affärer	1
Aktiviteter runt Rud	1
arenan	1
att få ett bättre plats att kunna träffa sina kompisar	1
Billiga caféer	1
Billiga caféer!!!	1
Borde finnas fler pubar med 18års gräns.	1
Bra ställen att vara på efter skolan saker som man kan göra efter skolan och utanför skolan fast utomhus!!	1
Bättre ställen att hänga på.	1
café	1
Café och äventyrsbad...	1
Caféer	1
caféer närmare ordnade badplatser närmare	1
Café i våran närhet, och kiosker i närheten.	1
Crossbana	1
dags aktivitet där man kan träffas, förutom bowling liksom	1
De borde finnas ett speciellt ställe för alla ungdomar i karlstad, typ en stor ungdomsgård. Med billigt godis o härliga soffor med en cool big tv.	1
de borde vara mindre åldergräns på uno, och mer och mysigare café	1
de saknas, vad vet ja inte	1
det borde finnas något annorlunda, som i andra städer finns det t.ex reggae cafe ´n och lite alla möjligt för alla kulturer. Och karlstad kommun behöver verkligen en ny klubb, det skulle gå bra för den personen som öppnade en danshall/rnb/hiphop klubb här.	1
Det borde vara öppet oftare på fritidsgården.	1
Det finns inga idrottshallar i kronoparken men dom ska bygga det, så jag tycker inte att det saknas ställen att vara på.	1
Det finns ingen bra lokal där man bara kan träffas och ta det lugnt eller spela spel eller något liknande.	1
Det finns ju UNO och så, men jag tycker inte det är så roligt att vara där.	1
Det finns ställen att vara på, men ibland känns det som att fritidsgården här på	1

Gruvlyckan, Lugnets fritidsgård, att det bara är de äldre killarna som kan gå dit och då går man ogärna dit pga det.	
Det saknas kanske en fritidsgård där man kan vara med sina kompisar i skåre.	1
det saknas lokaler ungdomar kan hyra, som är under 18.	1
det skulle vara bra om det fanns fler ställen inomhus där man kan vara på kvällarna (nu är det i princip bara UNO som har öppet länge)	1
Det vore kul om det fanns fler bra musikställen i stan att gå på. Som en bar där man kunde se liveband.	1
Det är bra som det som uno	1
Det är väl mer fritidsgårdar.	1
en fritids lokal där man kan spela pingis och data med LAN	1
En fritidsgård	1
En fritidsgård för tjejer	1
En fritidsgård här på Rud skulle vara fettnice :D	1
En fritidsgård nära mitt område, helt klart.	1
en fritidsgård på Mariebergsskolan	1
en fritidsgård på Orrholmen	1
En fritidsgård i Skåreområdet som har en åldersgräns på 13 år eller liknande För just nu finns det ingen fritidsgård och vi är inte tillräckligt gamla för att få gå till UNO inne i stan	1
En förening som anordnar fester och discon för ungdomar och av äldre ungdomar som ex. Elverket i Stockholm	1
En ordentlig ungdomsgård i närheten av centrum eller Orrholmen	1
En park	1
En Till pub för 18 åriga	1
En till pub för 18 åriga än bara arena,	1
En ungdoms gård i skåre/Stodene	1
espresso house Starbucks café	1
Ett bra mysigt och billigt café. Skulle också vilja att det fanns ett café som var öppet på natten. Om man inte vill festa men umgås men man inte kan vara hos någon så vore det nice med ett bra café på kvällen/natten	1
ett café för ungdomar, som även har öppet under kvällar	1
ett café här i Vålberg	1
Ett café som har öppet till ca 21.30	1
Ett café som är öppet längre på kvällarna	1
ett café som är öppet på kvällen/natt	1
Ett extra fritidshus, det andra blir för trångt. Innehus aktiviteter. Pysselstuga.	1
Ett fritids hus i skåre med biljard bord och pingis bord också .	1
Ett hus där det alltid är öppet.	1
ett mysigare bibliotek eller något	1
ett natt café, som har öppet under nätterna på lördag och fredag	1
ett nattcafé vore grymt häftigt :)	1

ett nytt ungdoms hus som uno fast mellan 13-15 år	1
Ett ställe som Sjösala i Vålberg! Fast roligare och mer att göra.	1
Ett ungdomshus i bostadsområden.	1
Ett äventyrsbad och disco.	1
fest	1
fest grej för ungdomar	1
fest!	1
Festlokaler med dörrvakter som man kan hyra	1
fler kaféer som inte är så dyra: 30 spänn för en bulle är för mycket!	1
Fler kaféer och krogställen	1
fler fritidsgård	1
Fler fritidsgårdar.	1
Fler Fritidsgårdar mm	1
Fler ställen, som t. ex uno fast för yngre	1
Fler uteplatser!!!	1
Fortfarande ett fik som har öppet på kvällen.	1
fritidsgård	1
fritidsgård vid Ilanda	1
FRIDITSGÅRD I SKÅRE!!!! FRIDITSGÅRD I SKÅRE!!!! FRIDITSGÅRD I SKÅRE!!!!	1
fritidsgård i skåre bowling/biljard hall	1
Fritidsgård på Rud	1
fritid	1
fritids gård	1
fritids gård på Rud.	1
fritids gårdar	1
fritidsgård	11
Fritidsgård	5
FRITIDSGÅRD	1
fritidsgård billiga badhus	1
Fritidsgård i råtorp	1
fritidsgård i skåre	1
fritidsgård i Skåre	1
Fritidsgård i skåre!!!!	1
Fritidsgård kanske	1
fritidsgård nära Lorensberg!	1
fritidsgård på Ilanda IP	1
fritidsgård på Rud	1
Fritidsgård på Rud	1
Fritidsgård på Rud	1
Fritidsgård på rud, där man kan umgås och hitta på saker, ungdomsaktiviteter...(norrstrand&kronoparken är för långt för de flesta av oss).	1

fritidsgård,	1
fritidsgård, som man kan vara på kvällarna...	1
fritidsgård, tex uno men kommer inte in. 16 års gräns. Borde finnas något i stan.	1
FRITIDSGÅRD!!	1
fritidsgårdar	2
Fritidsgårdar	1
fritidsgårdar äventyrs badhus nöjes grejer	1
Fritidshus, något trevligt ställe att vara på	1
fritisgård	1
fritidsgård	1
Färjestad rud.fixa en fritidsgård som för va fan !!!	1
För få fritidsgårdar där jag bor och där mina vänner bor	1
Färjestad hockey hall	1
gymnasiet	1
gymnastikhall!!!	1
gå och testa på olika sporter, instrument.	1
Har inte tid med kompisar! FATTA	1
hos någon annan, i affärer, i stan	1
hus å chilla i	1
idrottshallar	1
Ingenting jag kan komma på saknas	1
inget	1
Inget allt är redan bra	1
internet café	1
internet café	1
internetcafé	1
Ja, fler inomhus ställen som man kan ha aktiviteter och sånt för. Kronoparkens fritidsgård finns men det är bara killar som är där, just därför vill inte tjejerna vara där.	1
ja det gör så fan också	1
Ja det saknas otroligt mycket! de finns inget att göra i KARLSTAD. de finns inget kul för ungdomar	1
ja dålig fråga det är självklart att det inte fins någonstans att vara i detta fattiga jävligt fula område	1
ja finns ingenstans att vara på Wåxnäs skaffat oss ett ställa att va på mögel ögon	1
Ja fler evenemang och fritidsgårdar för 16 åringar och uppåt alltså för gymasie och unviversitet elever/studenter.	1
ja men jag vill sätta på utomhus också ^^	1
ja men kommer ändå inte på va man skulle vilja ha:/	1
Ja vet inte riktigt. men det skulle vara kul om det fanns det borde finnas någon idrottshall eller något liknande. Universalen var roligt men det är borta nu. men om det skulle finnas något litet ställe där man kan springa lite, spela badminton och sånt.	1
Ja, det borde finnas något ställe dit man kan gå och bara vara.	1

Ja, ett ställe där de spelar bra artister UTAN 18 årsgräns	1
ja, ge pengar till idrotten!	1
ja, men jag kommer inte på nått, .	1
ja, något ställe där man kan äta mellanmål innan träning	1
Ja, speciellt på kvällarna och helgerna. Det finns bara Uno, där man inte kommer in utan leg. Ett ställe där man bara kan vara.	1
ja, ungdoms hus och fritidsgårdar.. Även andra saker	1
ja! Ett café som är öppet sent!! :D	1
Jaa skulle kunna vara med ungdomshus eller nåt för att det finns inte så mkt att göra. jag känner i fall inte till nåt	1
jaaa!!! det borde finnas en fritidsgård på Wåxnäs	1
JAAAAA!!! fritidsgård som är öppen efter 7 på kvällen	1
jaaaaaaaaaaaaa, det borde finnas mer samlingsplatser.	1
Jag bor i Molkom! Det finns inga att vara med där och dessutom är jag bara med RIKTIGA VÄNNER!	1
Jag skulle vilja att det fanns något ställe där man fick köra t.e.x Fyrhjuling, cross och Moped det är för långt till närmsta crossbana det är många som vill ha någonstans att köra men det finns inte det finns en två nerlagda grusgropar där är det mycket bra att köra men det gör ingen för man får inte det men skulle vilja att det fanns någonstans att köra. vill gärna ha något slags svar Om ni vill prata mera med mig så kan ni Mejla mig: Jonte3_94@hotmail.com MVH Jonas	1
jag tycker att 14 åringar i alla fall 15 åringar ska få va på uno	1
jag tycker att de måste finnas "ungdoms" diskotek i stan. med åldergräns mellan typ 15 och 18. det fanns det förr vet jag .. vart fan tog det vägen?	1
Jag tycker att det saknas en delikatess butik i Karlstad.	1
jag tycker att det skulle finnas någon mysig lokal någon stans där det är 14 års gräns som man kan fika och massa musik. Och fikaten ska vara rätt billigt annars har man inte råd. som en dricka ska inte kosta 5 kr som det gör på vissa ställen	1
Jag tycker att fritidsgårdarna är värdelösa. Jag tycker även att det ska finnas diskon för folk i åldern 12-16	1
Jag tycker det saknas en fritidsgård i skåre. Inte skåre kyrkan alltså. eller kanske något ungdoms café	1
Jag tycker det ska finnas fler fritidsgårdar.	1
jag tycker det ska finnas mer ungdomsgårdar och såna ställen där man inte måste vara 16 eller äldre för att kunna gå till, det finns inte så mycket ställen och mysiga caféer man kan gå till i min ålder (14) och bara hänga och ha roliga aktiviteter med mera.	1
Jag tycker man kan göra en ungdoms park. Där man kan sitta på helgerna och plugga eller bara umgås.	1
jag vet inte	1
Jag vet inte men de finns inte så jätte mycket att göra ibland eftersom de e ganska kallt ute just nu.	1
Jag är inte med mina så kallade kompisar...	1

konstgräs på rud	1
kôrvkiosk	1
Lan ställe ftw	1
Lan-lokaler	1
Laserdoom!!!	1
Lekparker och kullar att åka pulka på! Och bättre (fräschare) fritidsgårdar!	1
Lite mysiga caféer! Med mjukisgolv osv..	1
Macdonals i kronoparken och andra ställen man kan ha kul på bara för tjejer! :P	1
Macdonals i kronoparken och en plats där tjejer kan va o umgås! :)	1
massa ställen	1
mc Donalds	1
MEN GUD! KAN NI INTE BÄTTRE!	1
Mer nöjes "hus". tex. bowling, badhus, bio m.m	1
Mer saker på fritidsgårdar	1
Mer ställen att kunna dansa och ha fest för 16 +.	1
Mer ungdomsgårdar.	1
mer ungdomsställen (:	1
mer uteställen där man kan träffas på kvällar/helger.	1
mera fotbollsplaner	1
Mera fritidsgårdar eller liknande.	1
Mera spellokaler (musik) Mer bågskytte hallar Mer gym	1
mmmmmmmm vet inte...	1
nattklubb äventyrsbad shoppinggallerior	1
Nattöppet café	1
Ne jao baor jau i att haus såv ja har flerä ställa.	1
NEEJ	1
nej	20
Nej	8
nej :)	1
Nej de saknas inte men de större fritidsgård på kronoparken	1
nej det tycker jag inte	3
nej det tycker jag inte.	1
Nej det tycker jag inte.	1
nej det är bra	1
Nej det är bra	1
nej jag tror inte det	1
Nej jag tycker det är bra.	1
Nej jag är mest hemma hos mig eller hos mina kompisar annars är vi ute.	1
Nej kommer inte på något	1
Nej men det borde finnas lite mer för dom som t.ex inte håller på med idrott att dom typ får nått eget ställe att vara på så dom inte som i Väse förstör för andra	1

nej,	1
nej, det finns tillräckligt tycker jag	1
Nej, det tycker jag inte	1
nej, det tycker jag inte.	1
Nej, eftersom att man kan gå vart som helst förutom puben, bar och liknande, och jag dricker inte.	1
Nej, eller de finns inte speciellt mycket i Skåre i alla fall.	1
Nej, vi brukar alltid komma på något.	1
nej, det tycker jag inte.	1
NEJ!	1
Nej! Jag tror inte det.	1
nej.	3
Nej.	1
nja	1
njaa. Hittar inte på som mycket just nu.	1
Nope	1
Ny innebandyhall på Ilanda	1
någon stans att vara på kvällen, för dom under 18. finns folk som inte accepterar på uno därför vill man inte vara där.	1
någon stans på en kulle eller något, där man kan sitta i miljon ensam och njuta av naturen	1
Något i stil med uno fast för yngre.	1
Något roligt att göra . T.ex. Tivoli eller något liknande.	1
Något ställe förutom hemma som är öppet sent även på veckodagar.	1
nått disko eller café för yngre än 16	1
Näpp	1
Närmare café	1
Nöjes "hallar" bowling, badhus. Ett café i Molkom.	1
okej okej okej	1
olika ungdomsställen	1
Parkbänkar saknas... i skogen	1
pizza hut	1
playerscorner den nya bg verkar jävligt soft :)	1
på nöjesfält	1
på stan	1
På t.ex. Hulstbergs fritidsgård var det låst på sommarlovet. Är det inte då det borde vara öppet? Jag repar med mitt band där en gång i veckan, och hade ingenstans att repa på sommarlovet. Jag kan inte förstå att dom inte hade öppet då, det är ju då man har mycket fritid!	1
Ruds Fritisgård vill jag ha	1
Samma som jag skrev i förra frågan	1
Seven Eleven	1

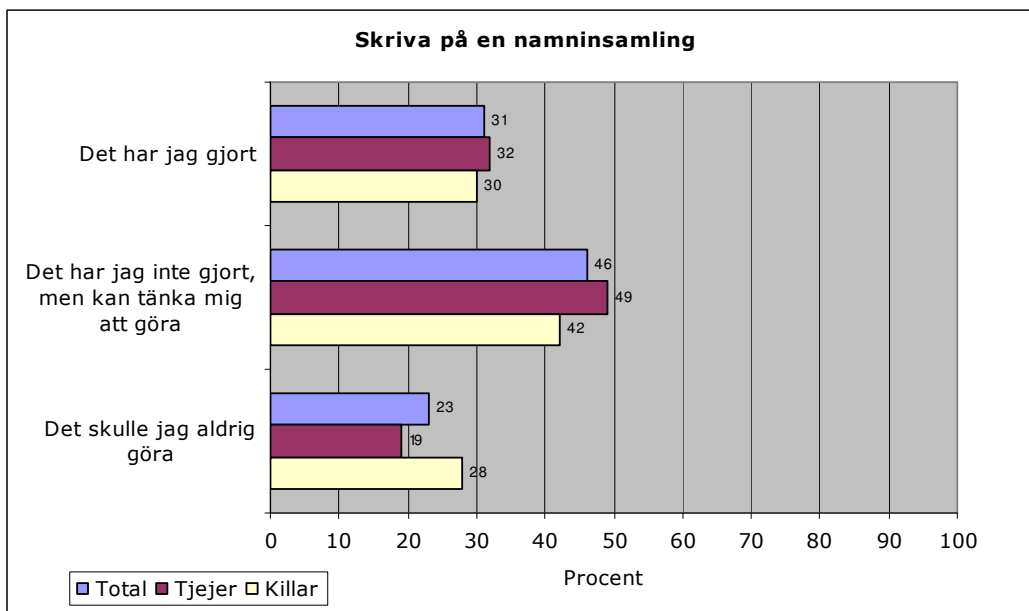
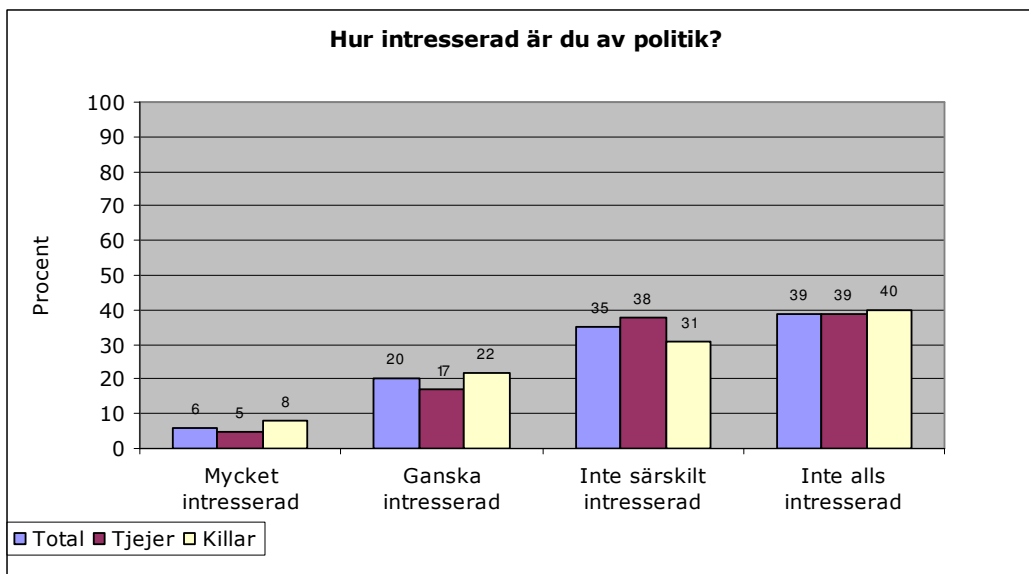
shopping	1
shoppingcenter	1
Skateboard yta. den som finns är för liten	1
skatehall	1
skatehall gaffiti lokal	1
skattkärrs fritidsgård, det är bara öppet tisdag, torsdag och fredag, vill ha öppet alla dagar	1
Skoj ställen att bara vara på.	1
Skulle vara mer fester! ett café	1
Skulle vilja att det var något lite mer "ungdomscafe" här .	1
Skulle vilja ha en roligare fritidsgård.	1
Som sagt jag vill kunna åka inline samtidigt som mina kompisar åker skateboard.	1
spel hall film hall cross bana som är gratis	1
Spelhall	1
Stora lokaler där det inte utövas föreningsverksamhet, t.ex idrottshallar där man kan vara och hitta på saker utanför sin träningstid, eftersom det i alla sporthallar nästan alltid pågår någon slags föreningsverksamhet	1
Ställe där folk kan gå till och spela musik	1
Ställen att vara på kvällen, eftersom krogen kommer vi inte in på än och mkt är stängt	1
ställen där man umgås, kompisar och så. Kanske nya ställen där man kan boka in tider för dans och sång och så. Typ fritidsgård. Något man gör på fritiden bara för skoj skull och inte direkt så seriöst.	1
Ställen för folk i vår ålder, fritidsgårdar är för fjantigt o krogen är man för liten för,..	1
tingvalla öppna tidigare	1
tivoli	1
tja, eftersom att jag är på platser jag inte ska va så ska jag nog inte säga det men ändå: I containers och på hus tak	1
Tycker det finns lite att göra i Karlstad överhuvudtaget. Och om det finns något att göra, så är det oftast åldersgräns på 16.	1
typ ungdoms hus	1
ungdomsgårdar	1
ungdomsgård	1
Ungdomens hus fast med lägre åldersgräns. Kanske från 13/12 år istället.	1
Ungdomens hus. En fritidsgård.	1
ungdoms fester	1
ungdoms gård skulle var bra i Ulvsby	1
ungdoms hus	1
ungdomsdiskotek	1
ungdomsgård	3
Ungdomsgård	1
Ungdomsgård.	1
Ungdomsgård/fritidsgård	1

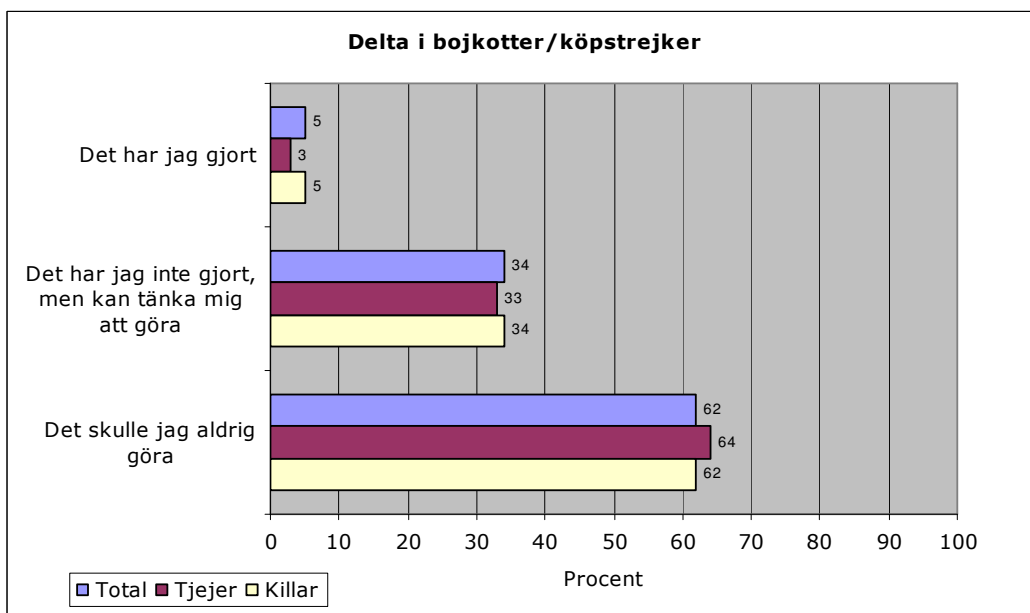
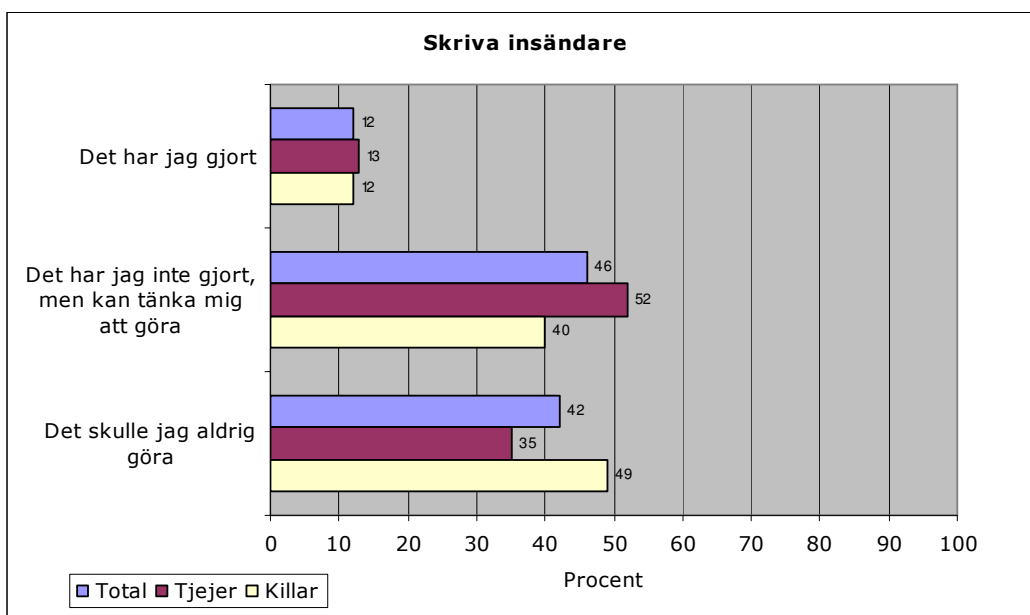
Ungdomshus för dem som är yngre än 16 år	1
ungdomshus i Edsvalla	1
ungdomsställen på Lorensberg	1
ungdomsställen, mer fritidsgårdar! Inte skabbiga!	1
Uno finns ju men det är åldersgräns och de är dåligt för om man är fjorton finns de inte lika mycket att göra som när man är 15	1
Uno för yngre roliga ställen	1
Ute med graffiti	1
Uteställen där man kan gå och dansa som inte serverar alkohol men inte förbjuder att man tidigare druckit alkohol innan man kommer dit. Där ska man kunna dans och roa sig med vänner.	1
Utomhus ramper för inlines/skateboard	1
Varför tvn och spela x-box	1
Vet ej	1
Vet inte	1
Vi träffas på olika ställen	1
Vid affären	1
Äventyrs badhus mera affärer att shoppa i mera ungdoms ställen med typ 10 års gräns i stället för 16 :(1
Äventyrsbad...	1

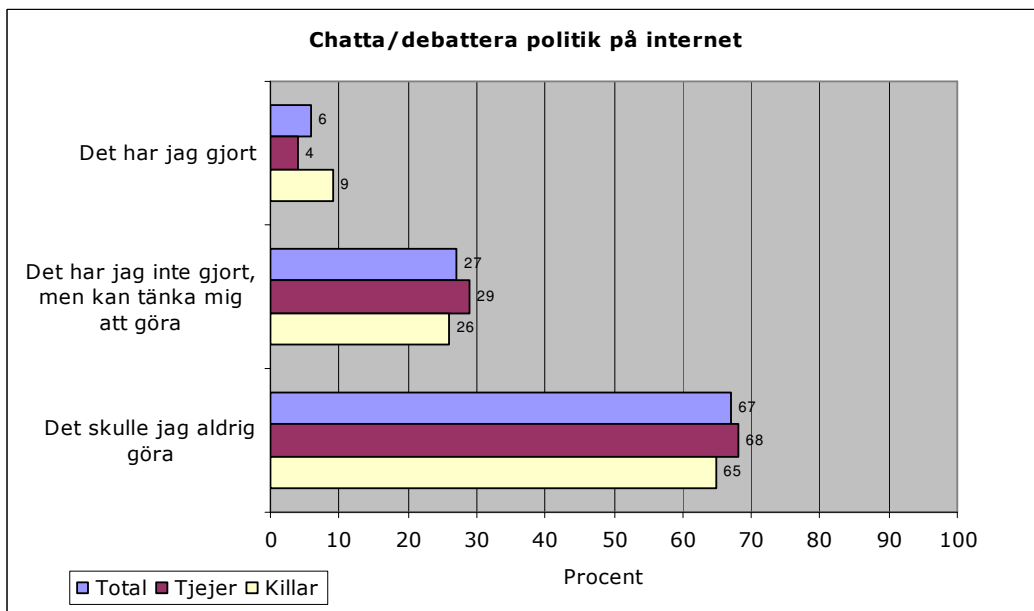
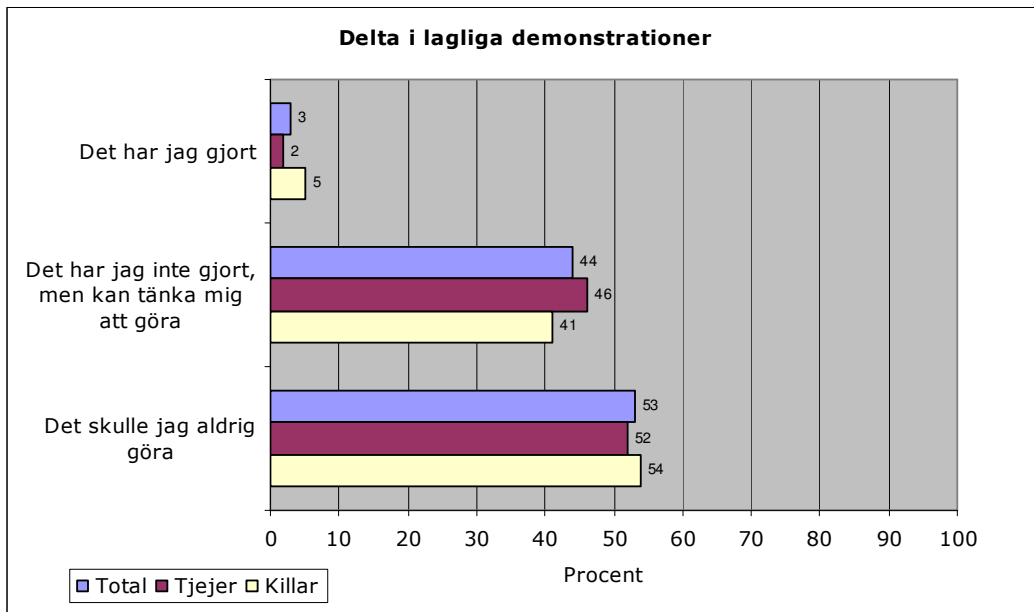
Bilaga 4 – Sig skillnad/skillnad kön

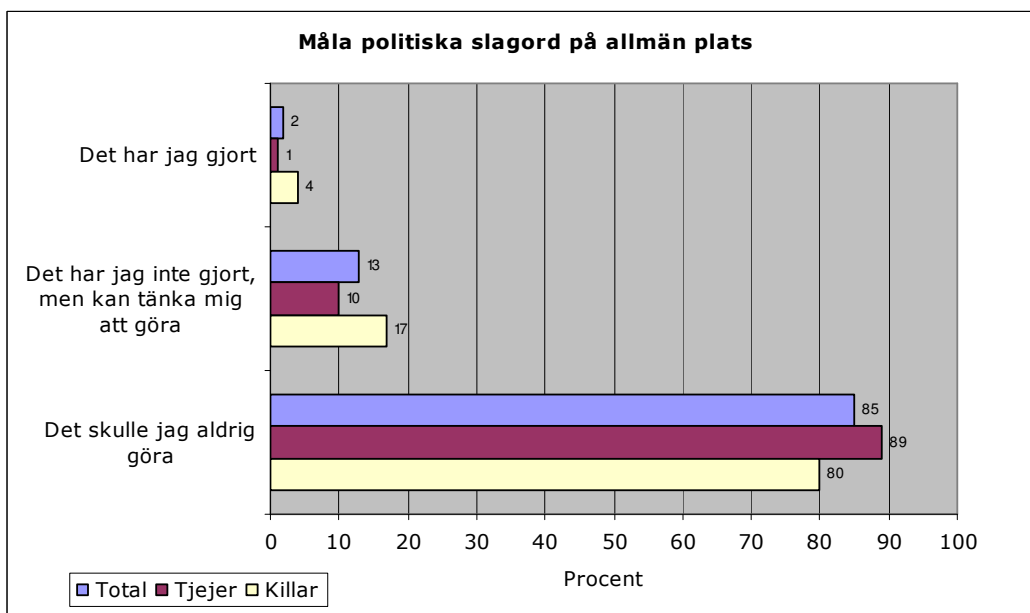
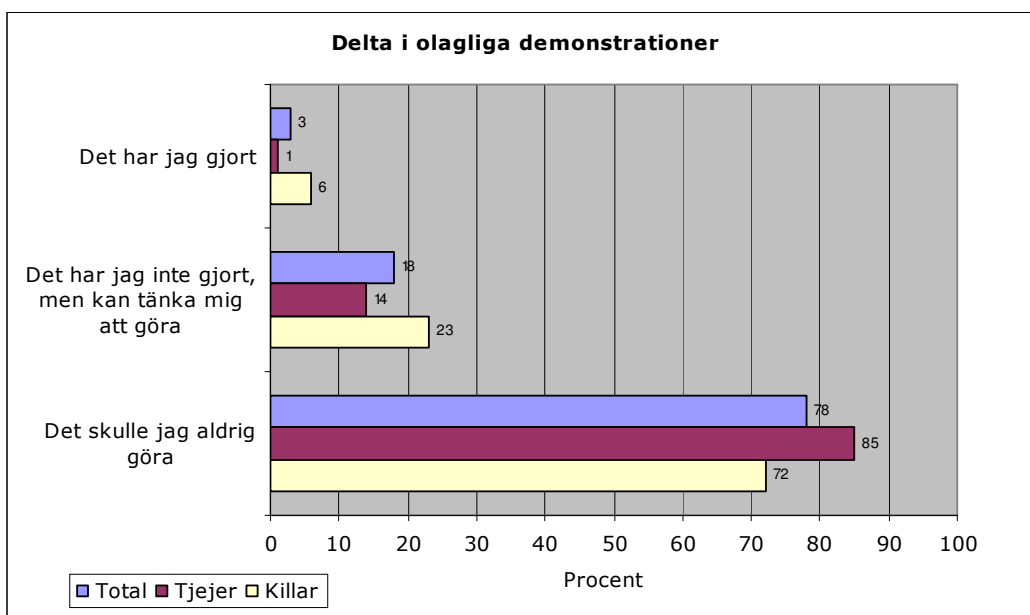
Nedan redovisar vi de frågor där vi har funnit en signifikant skillnad mellan könen.

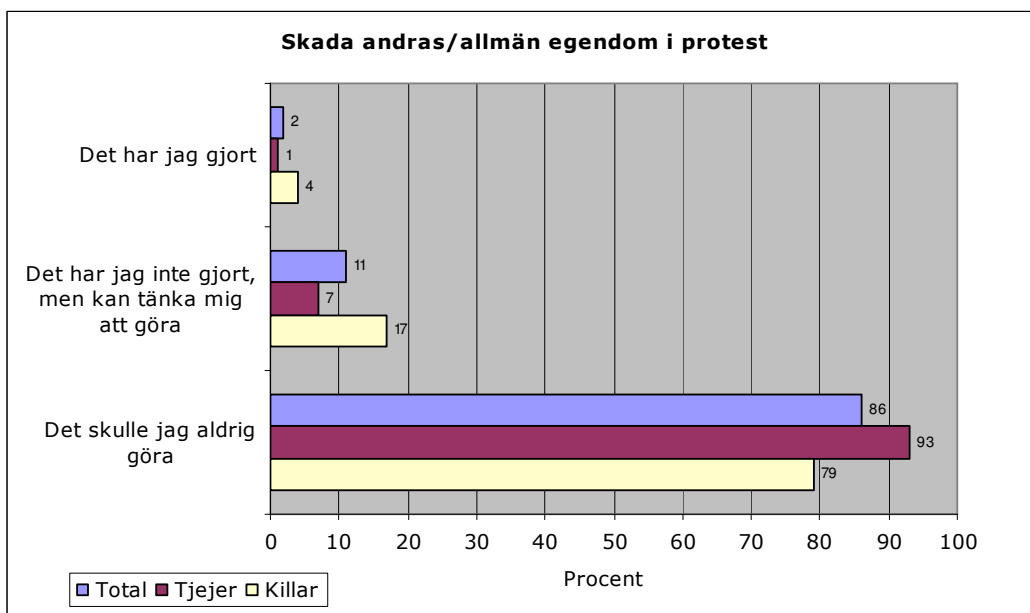
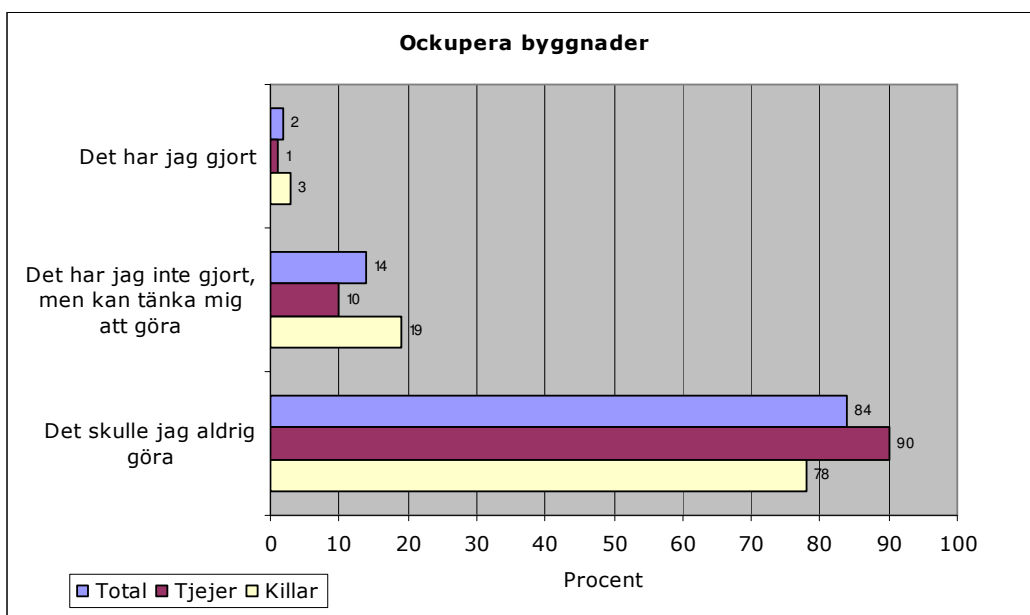
Politik, samhälle och inflytande

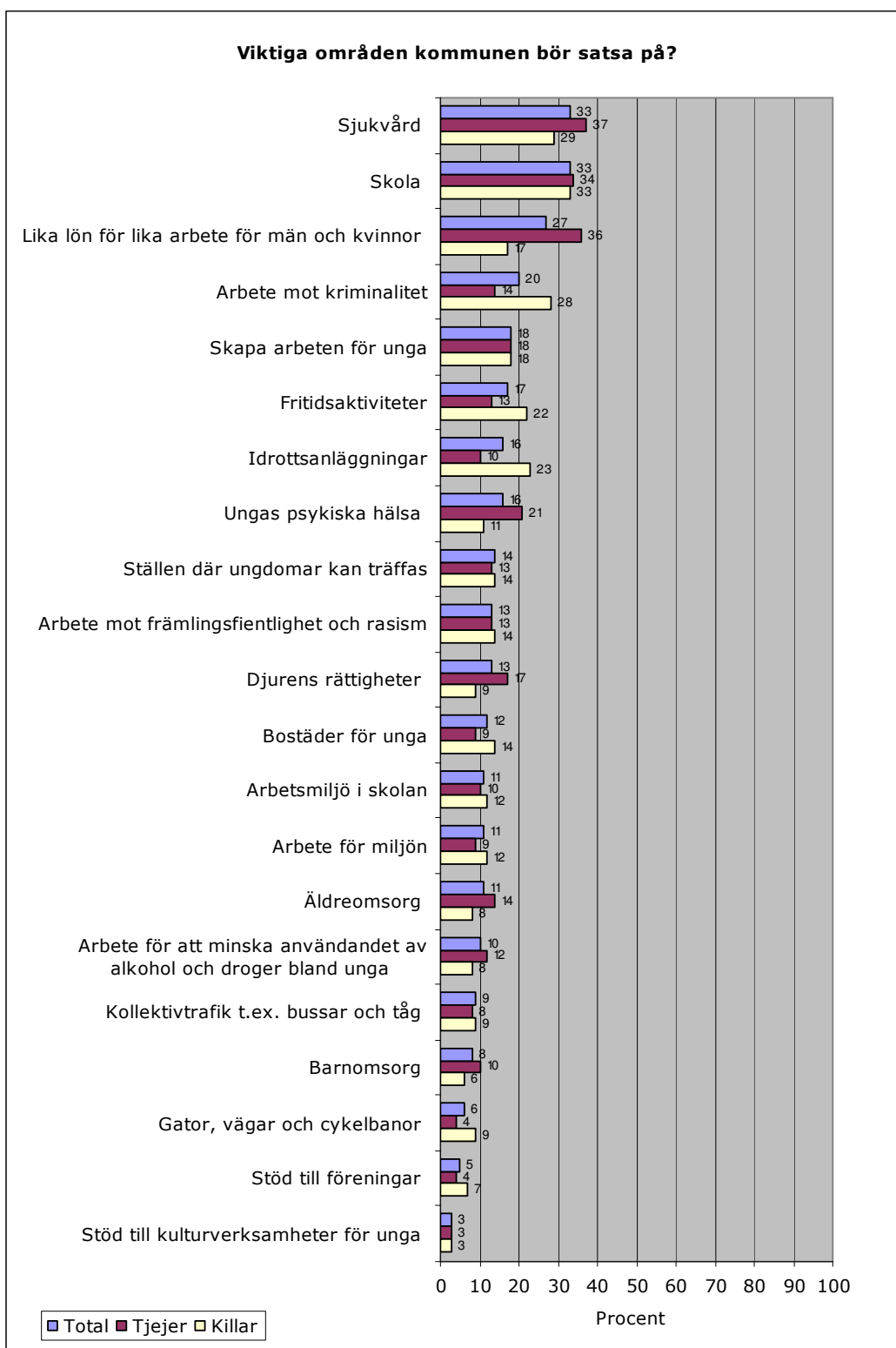


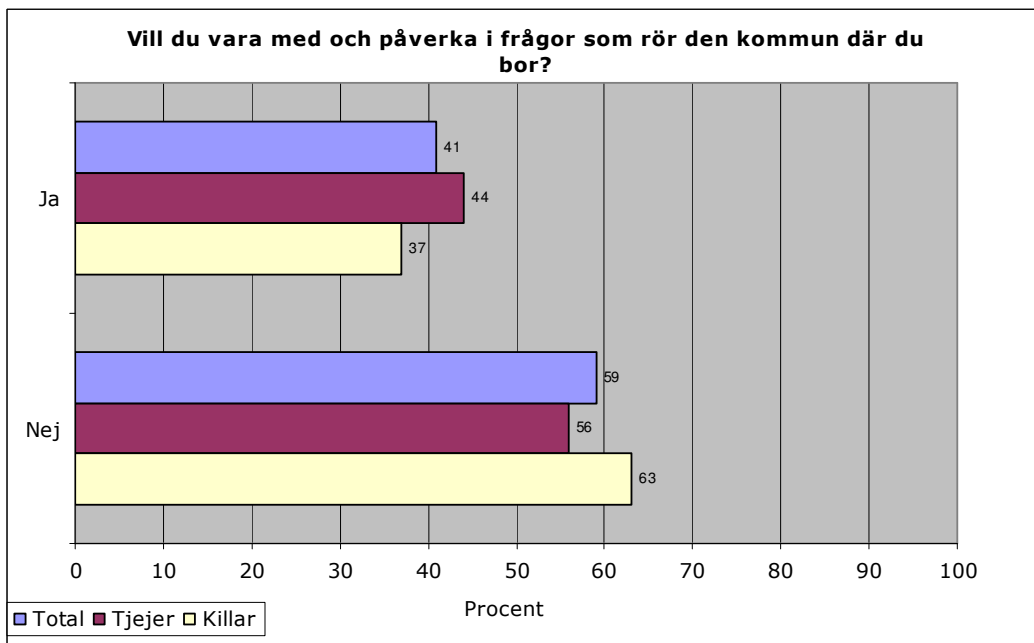
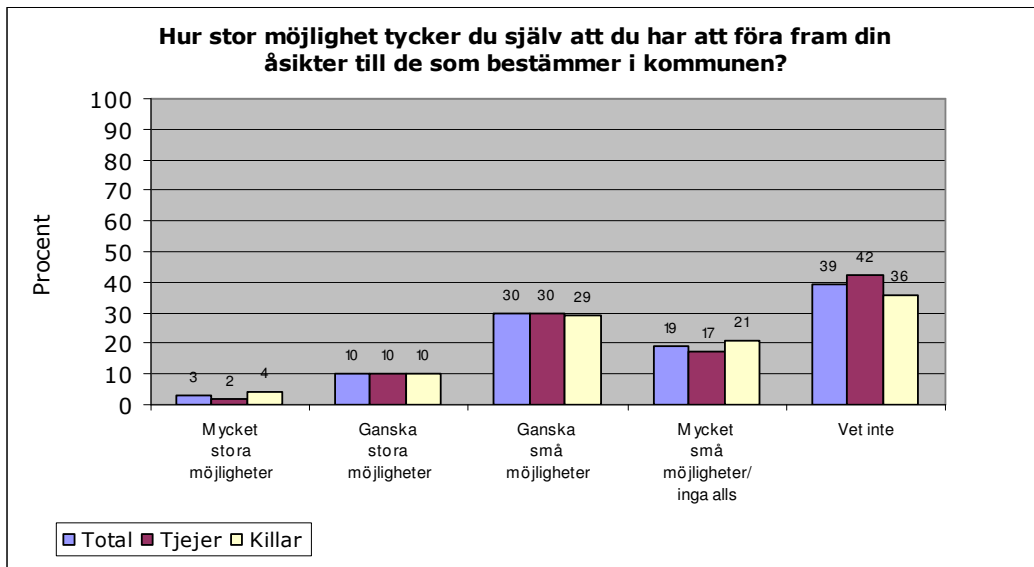


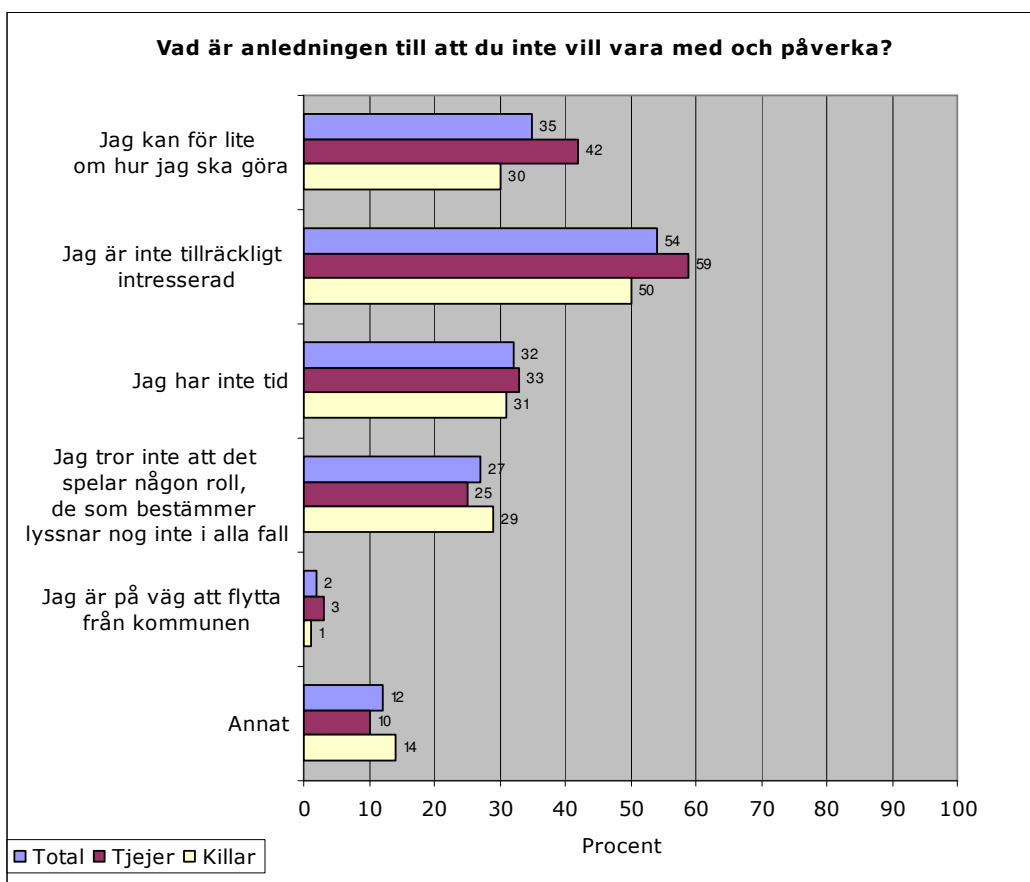


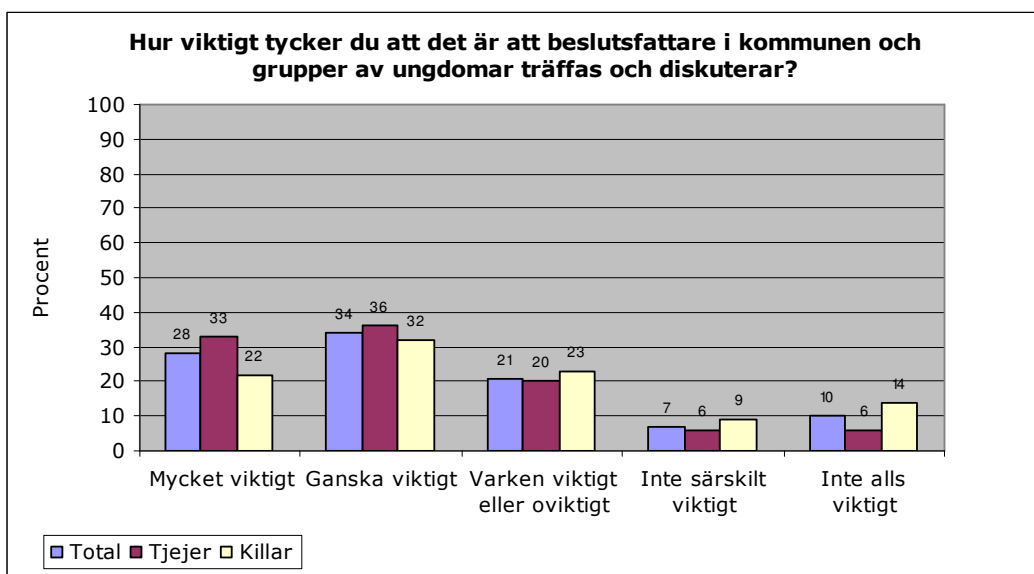
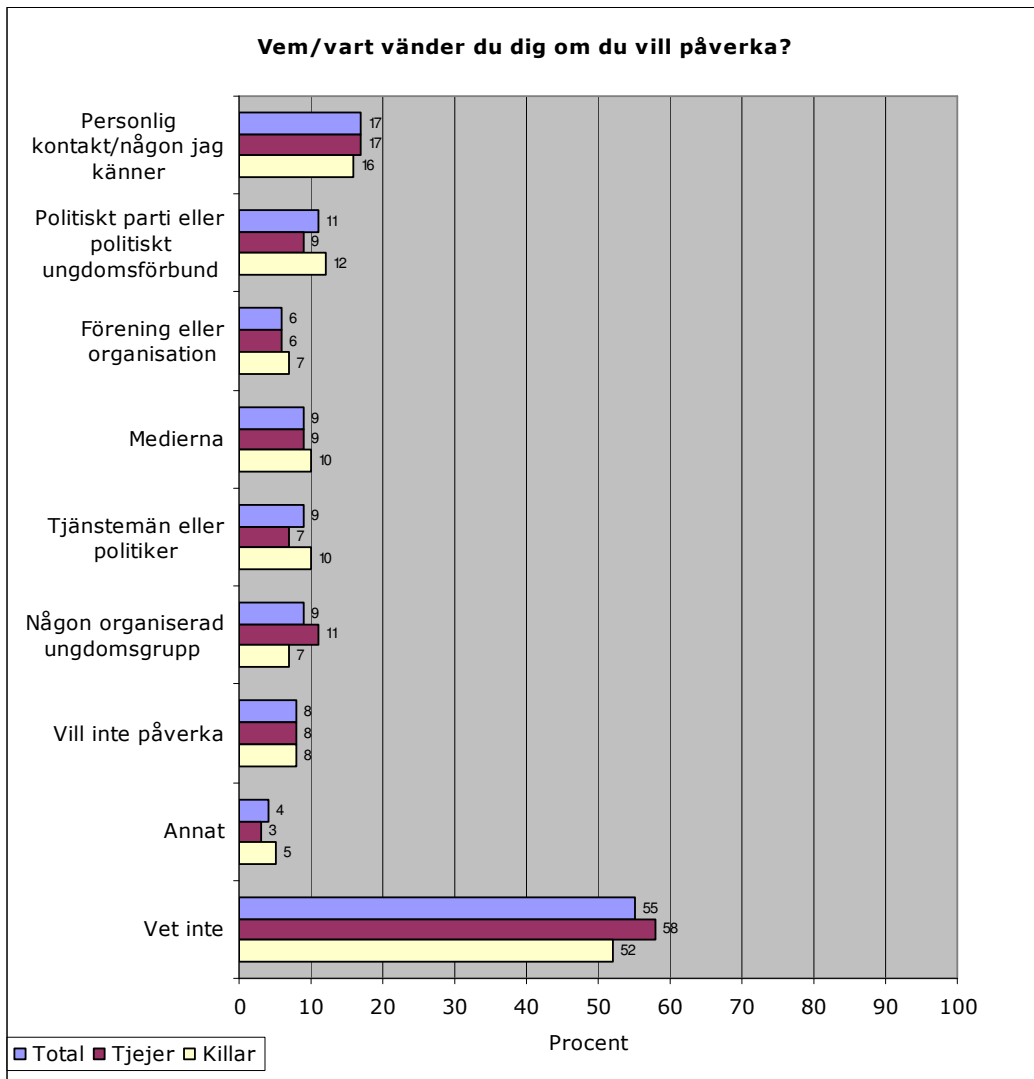


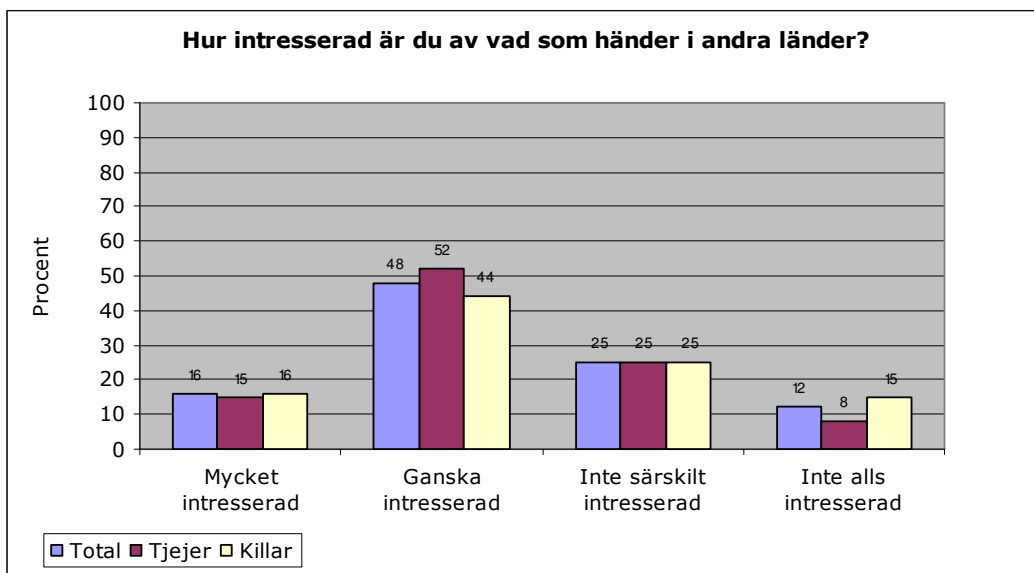
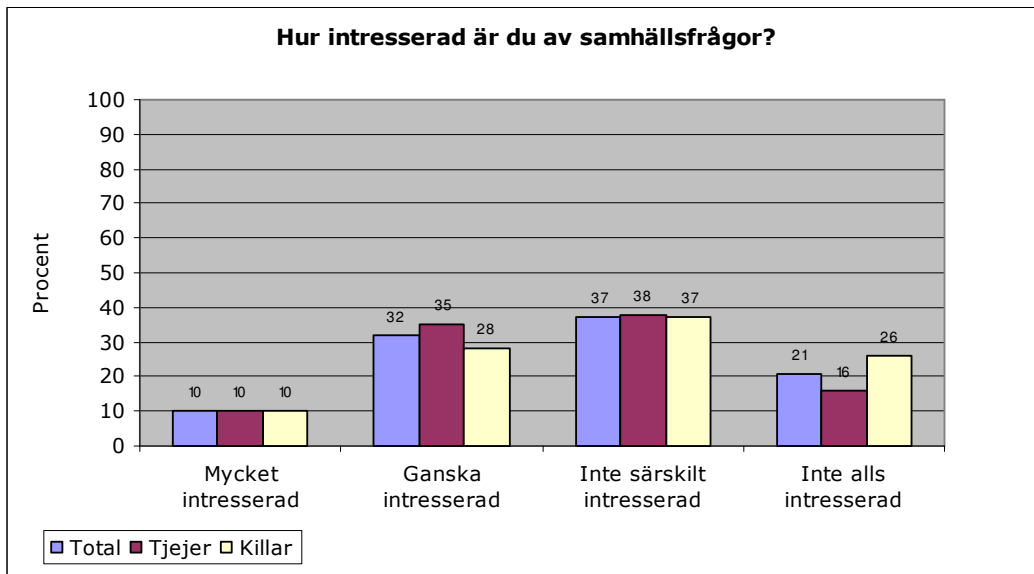




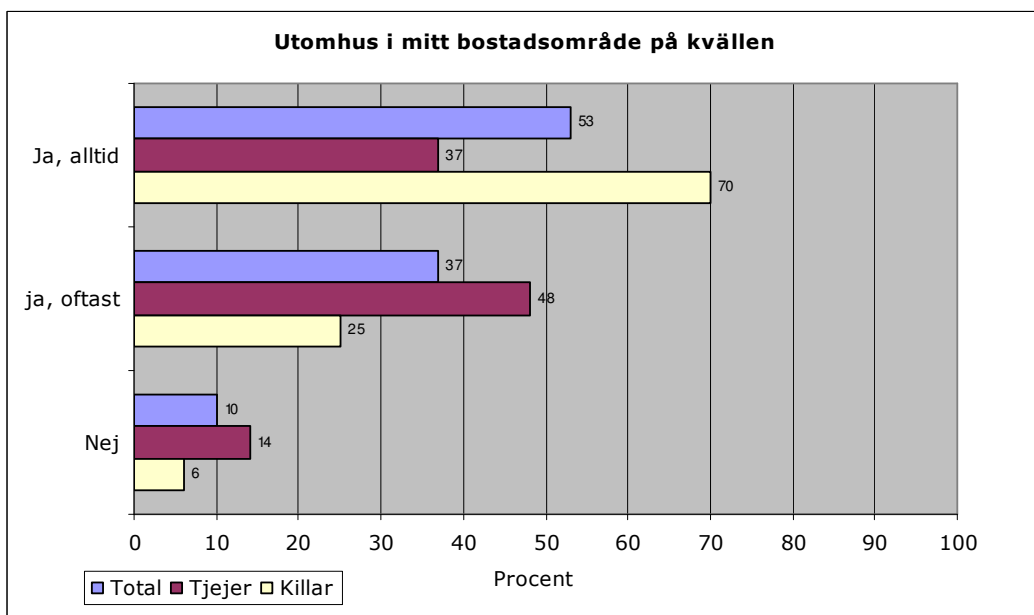
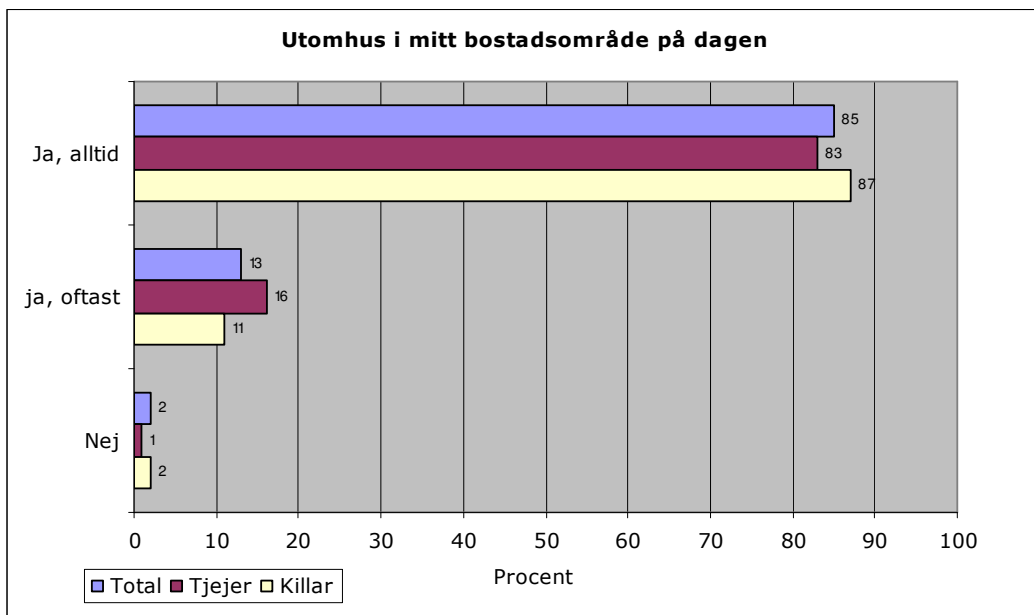


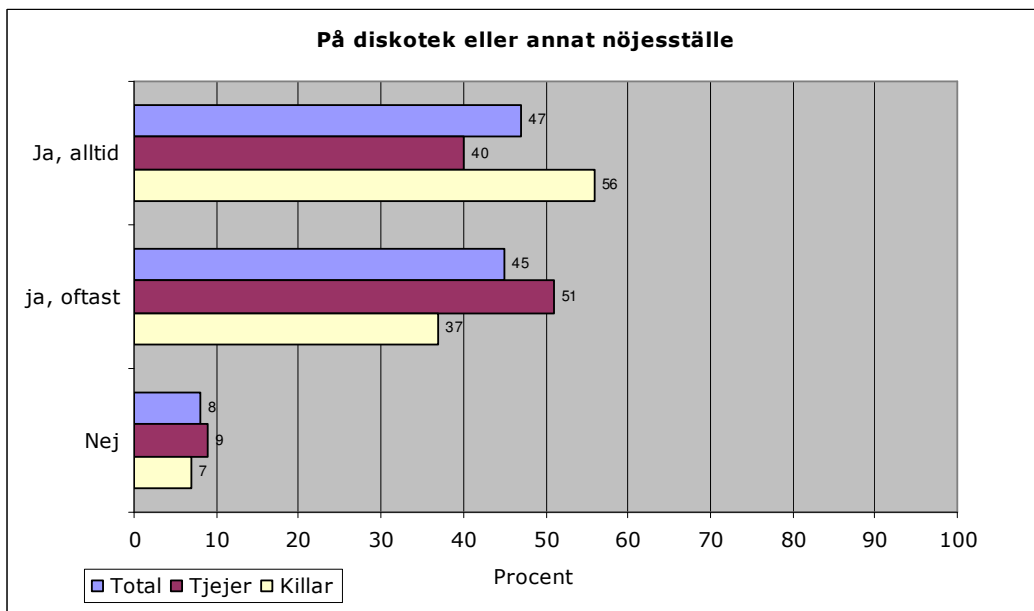
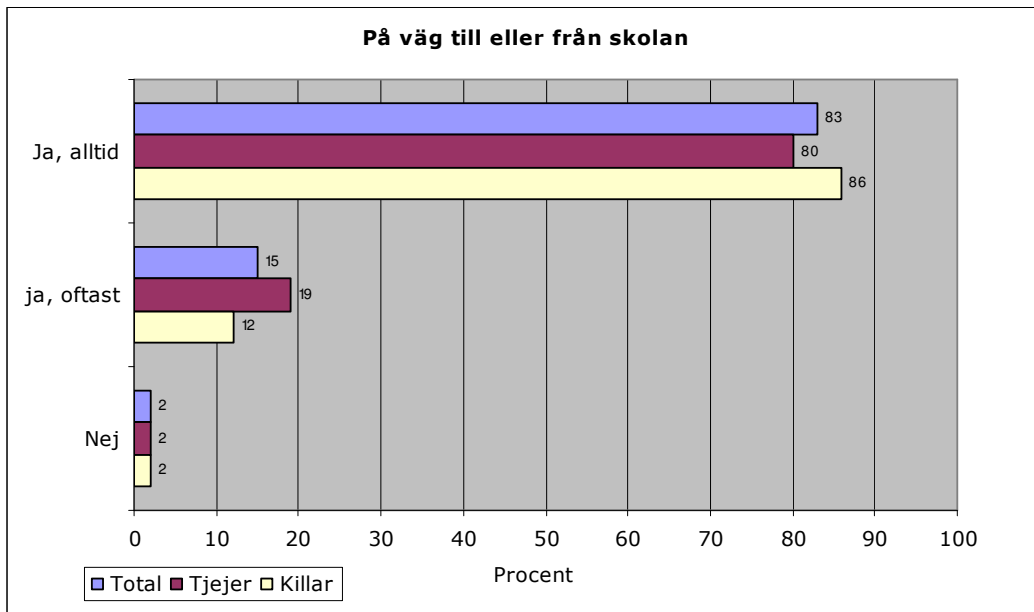


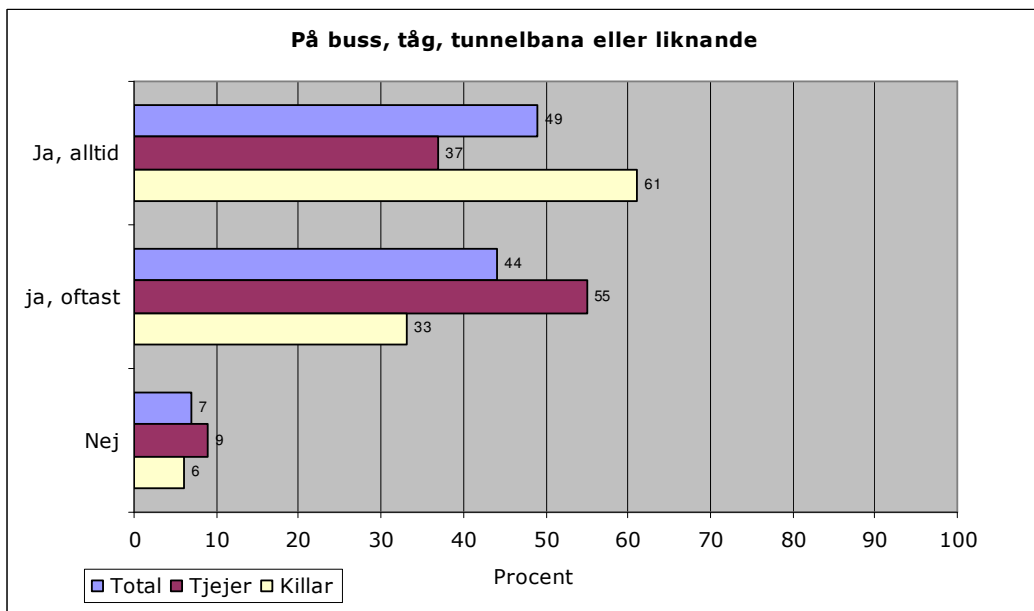
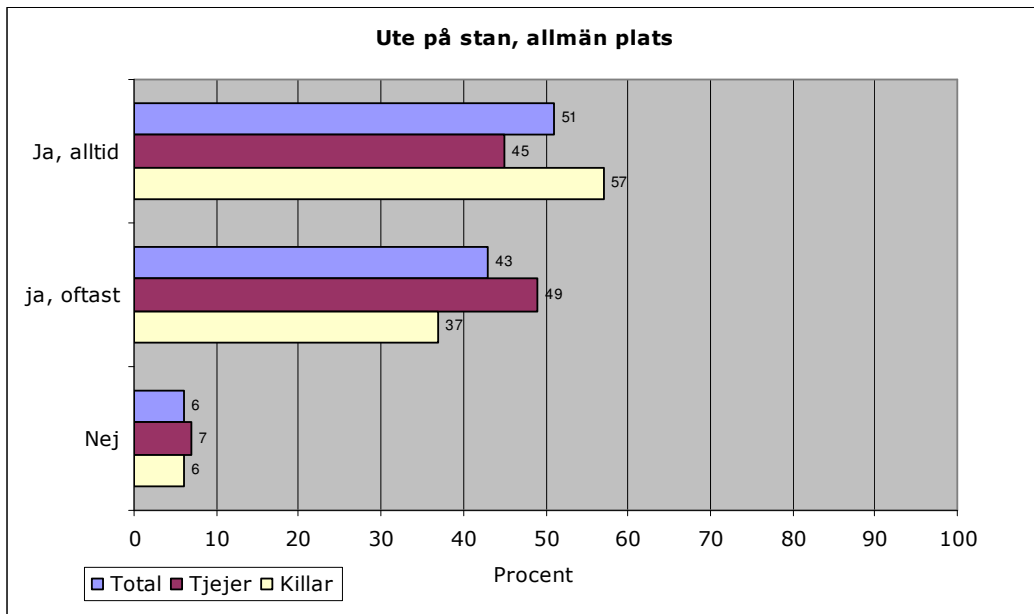


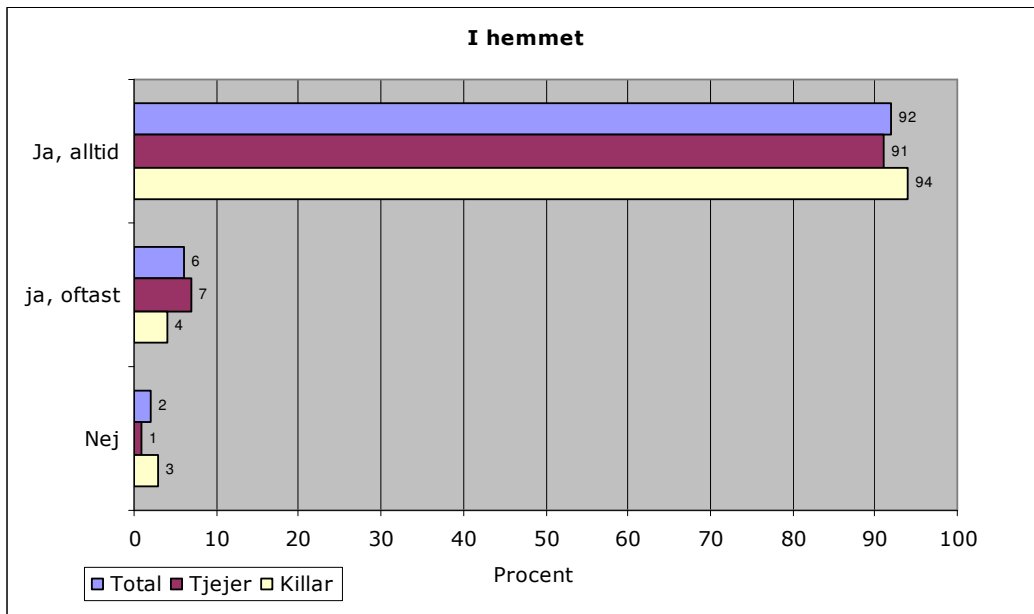


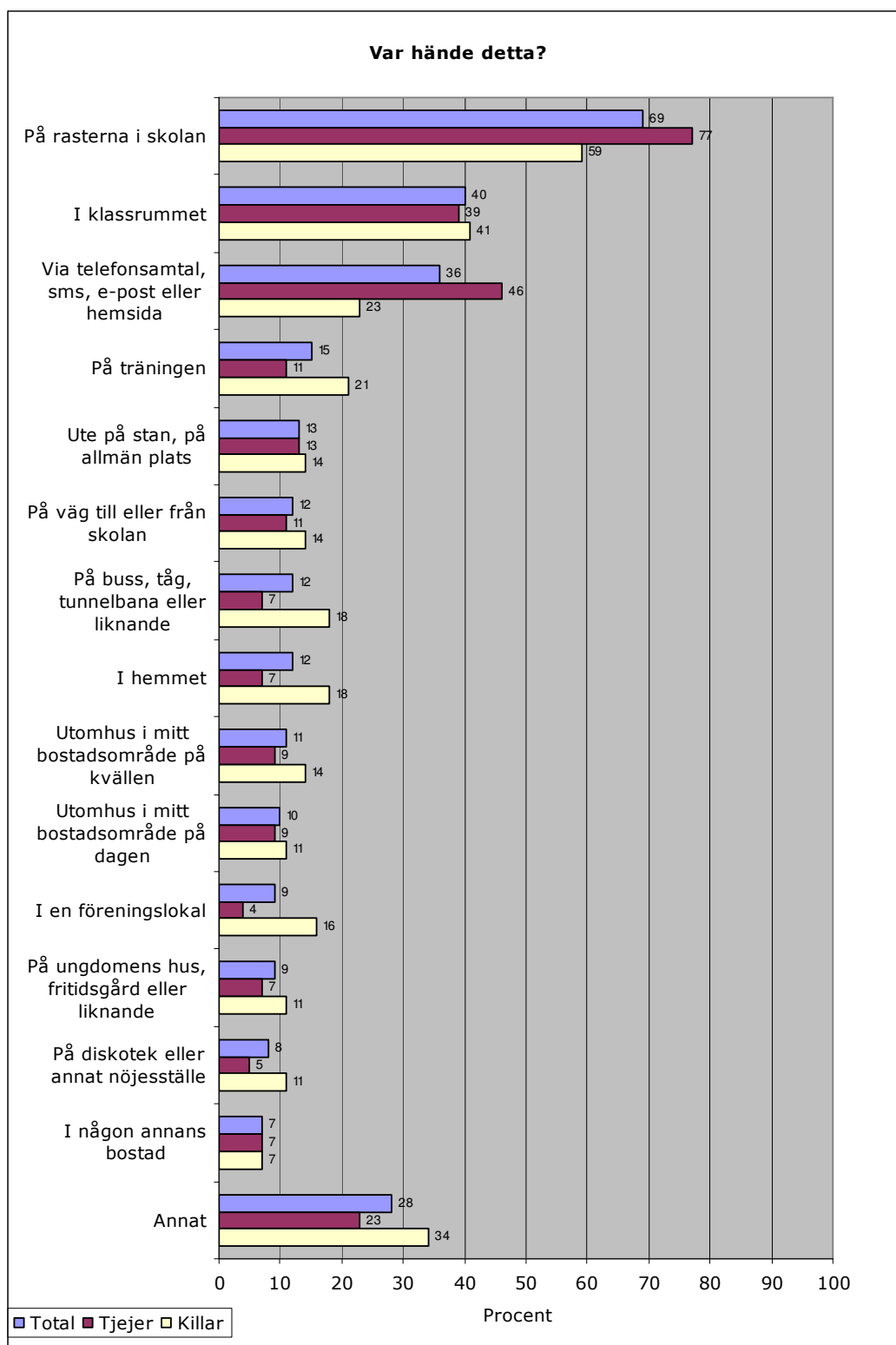
Trygghet och hälsa

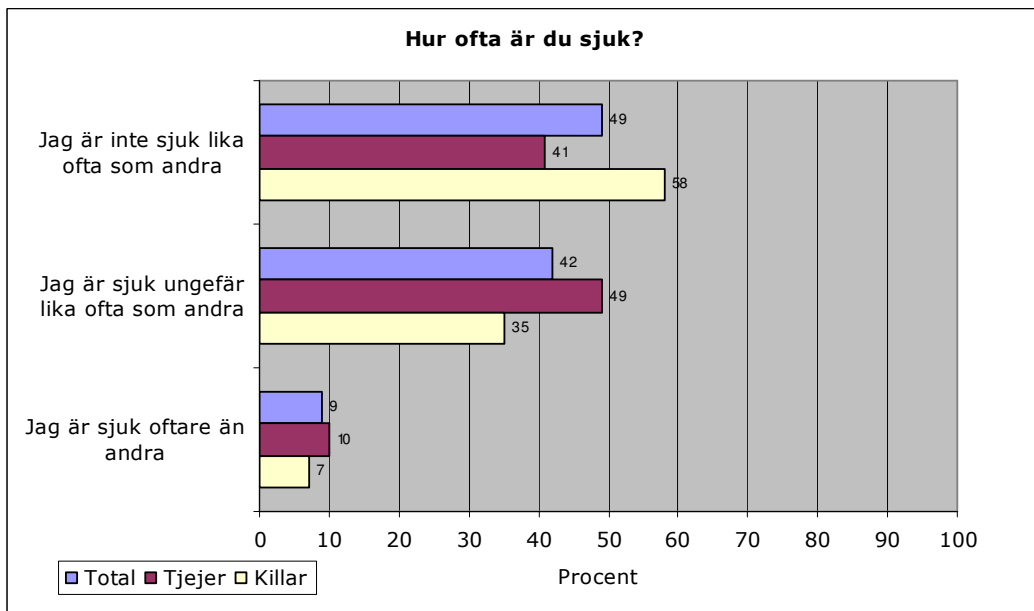
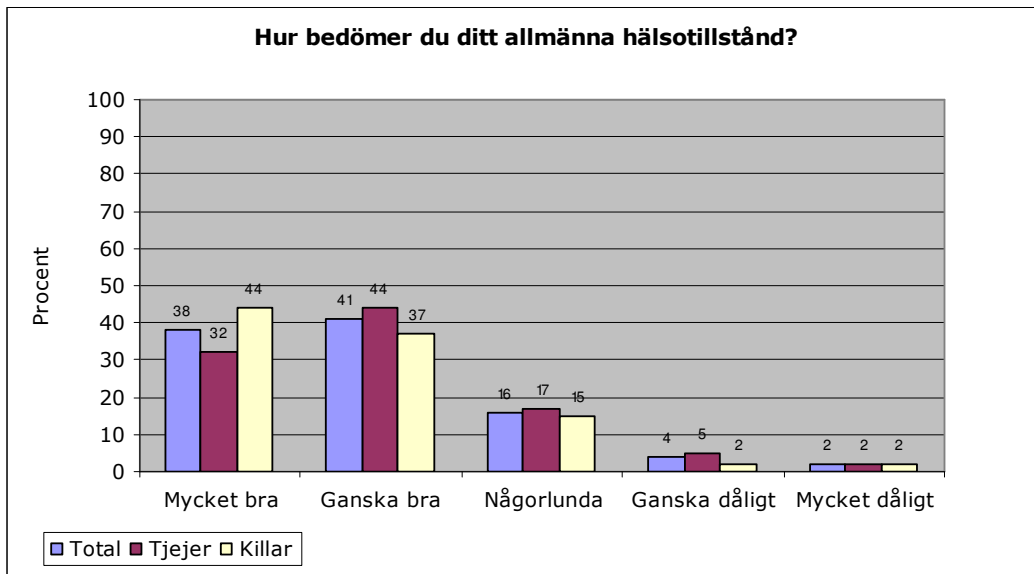


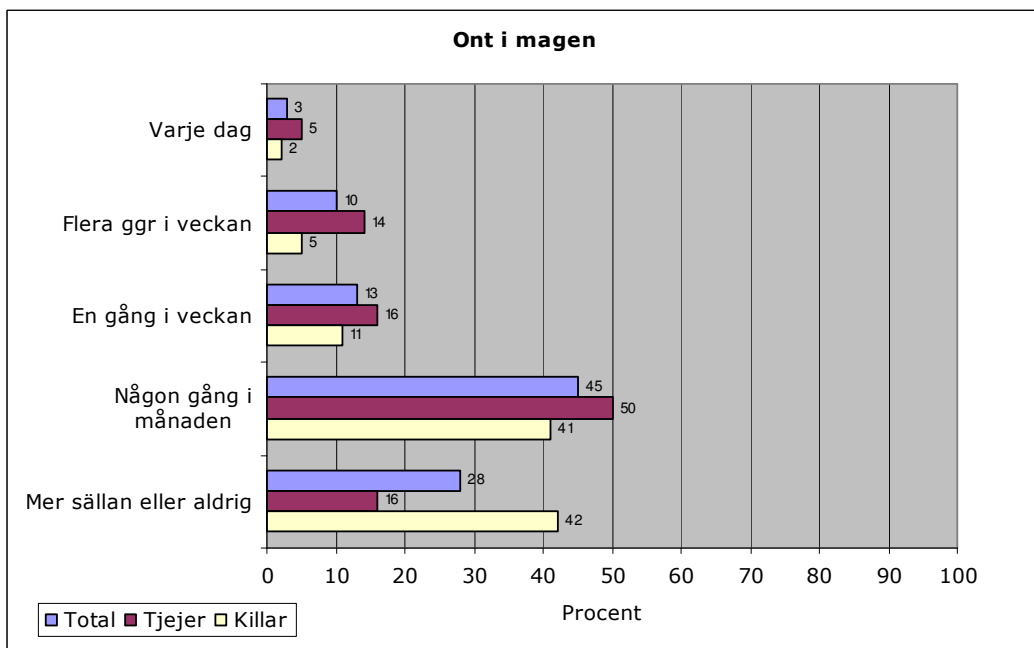
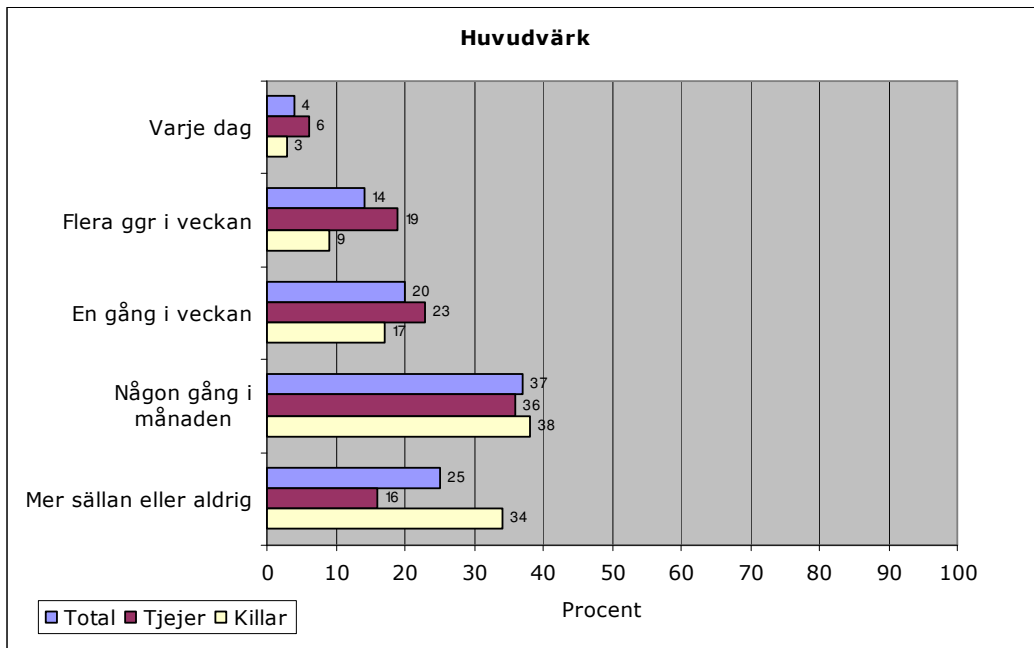


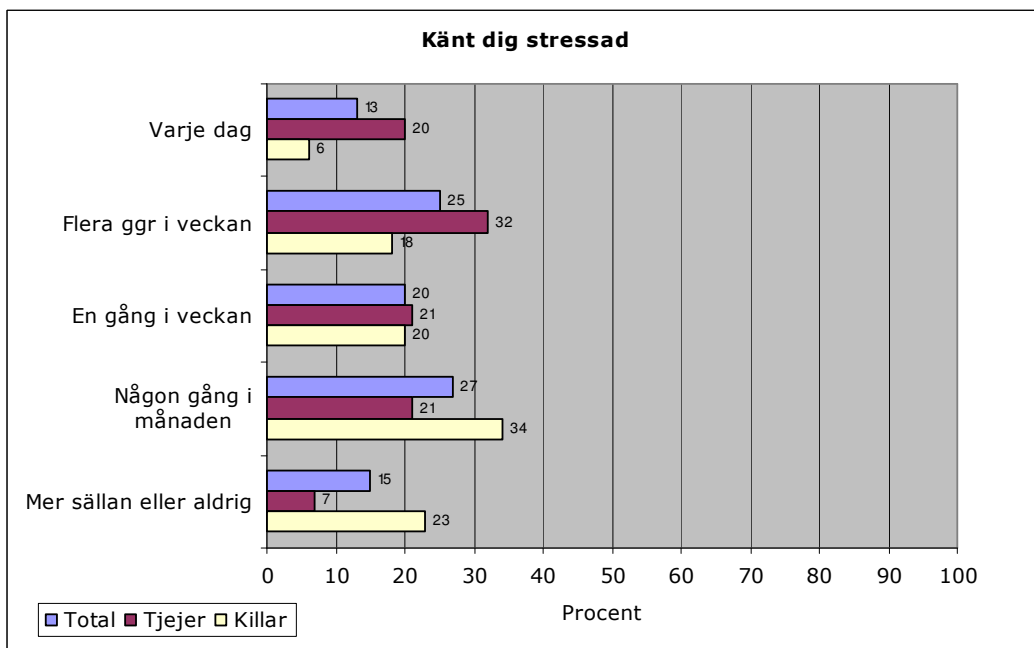
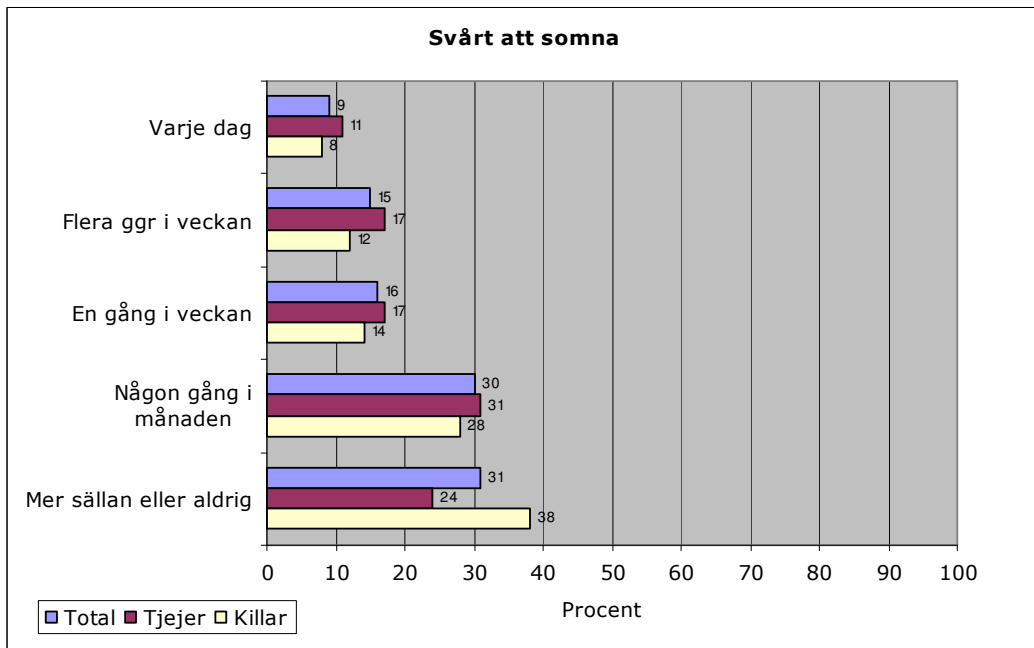


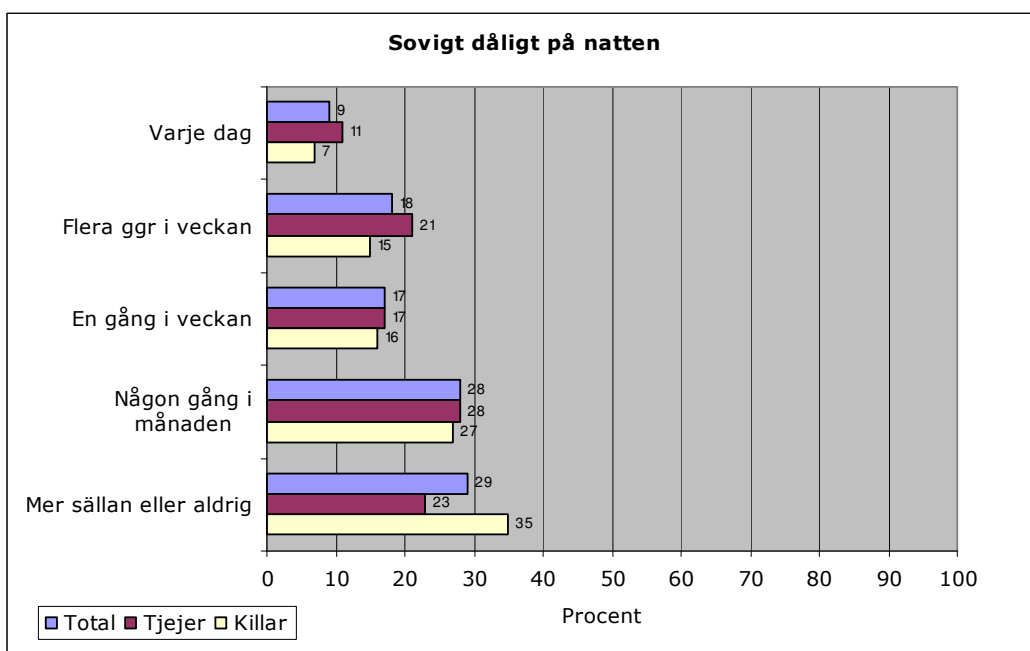
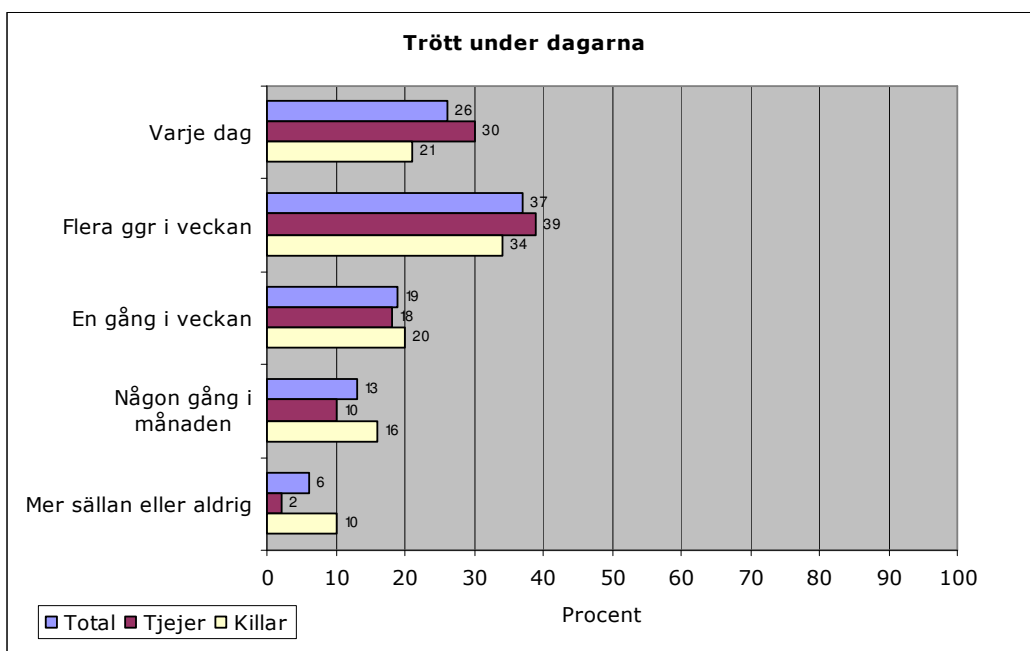


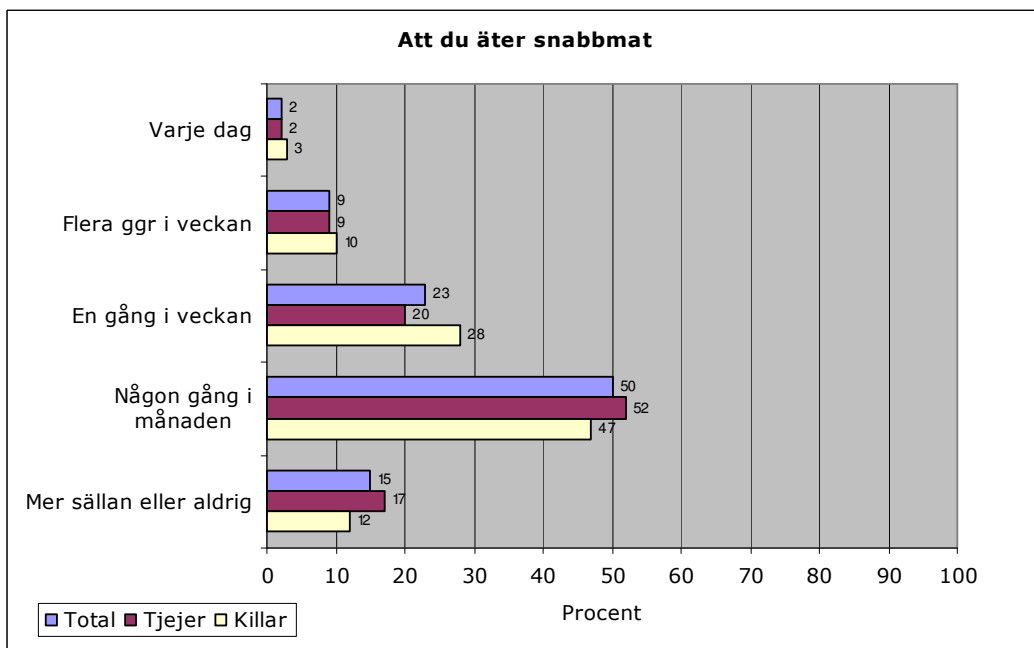
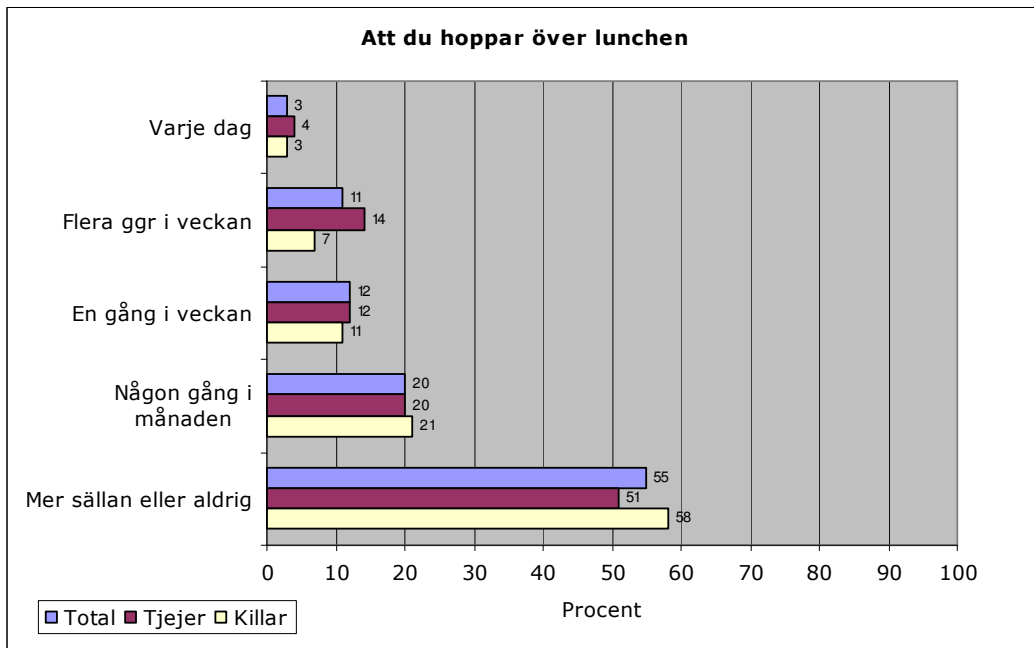


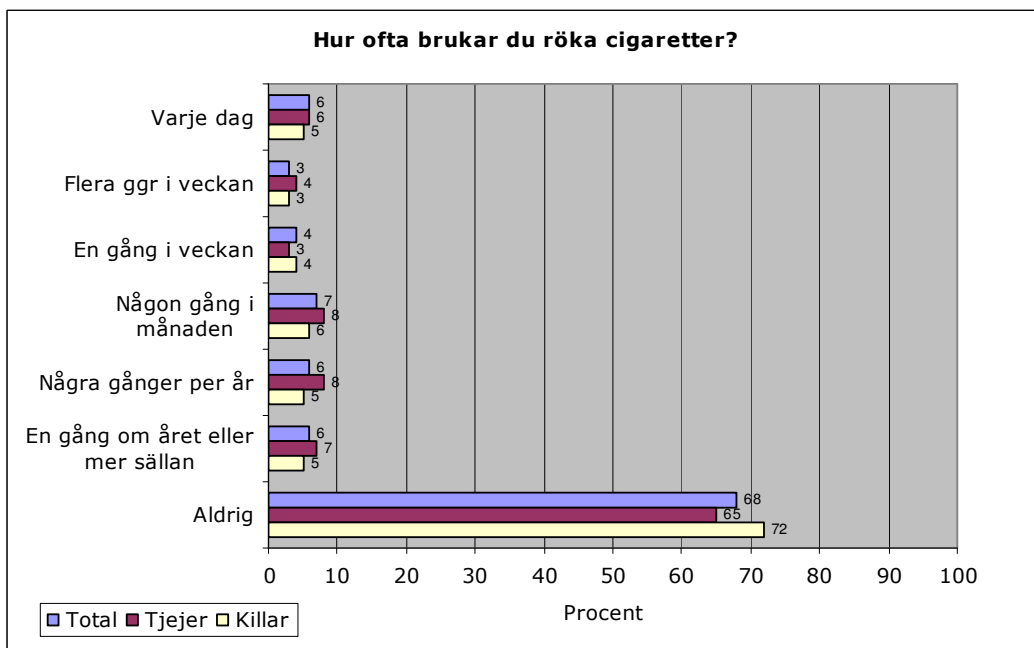
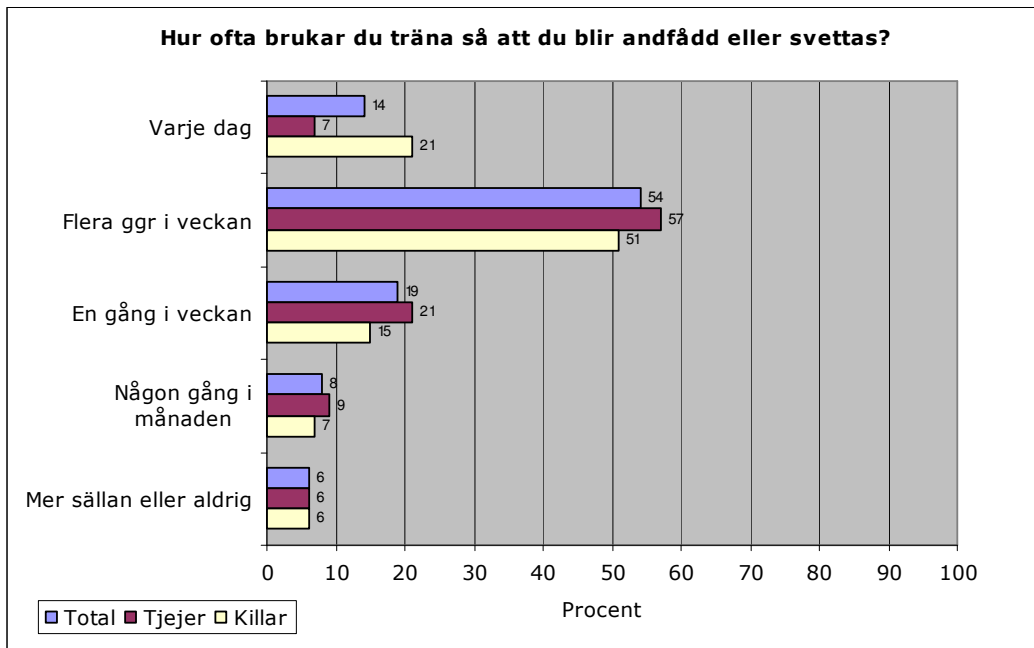


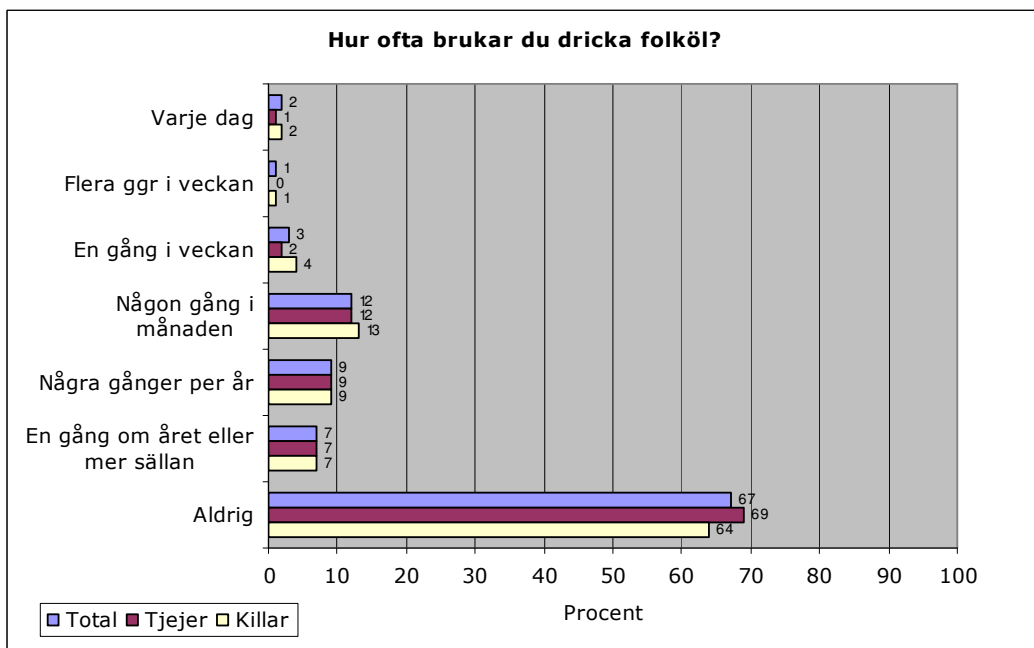
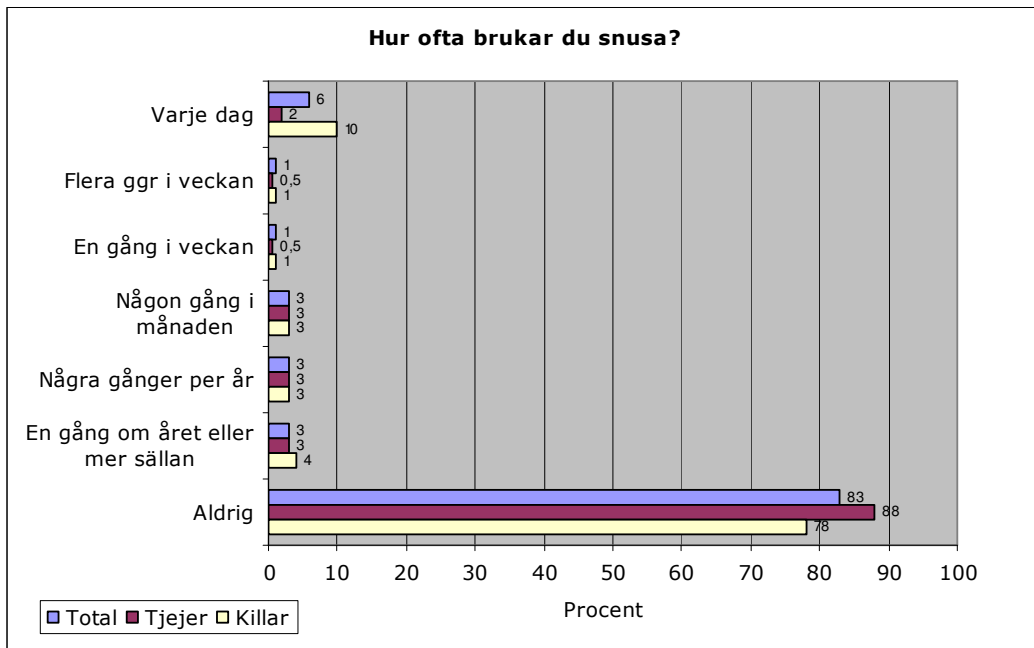


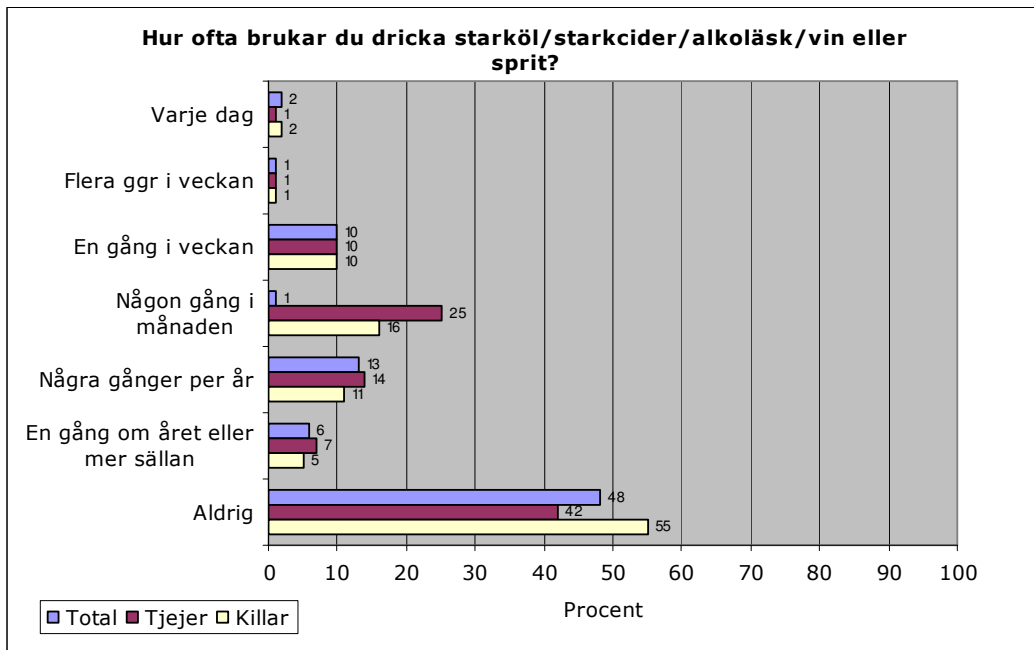


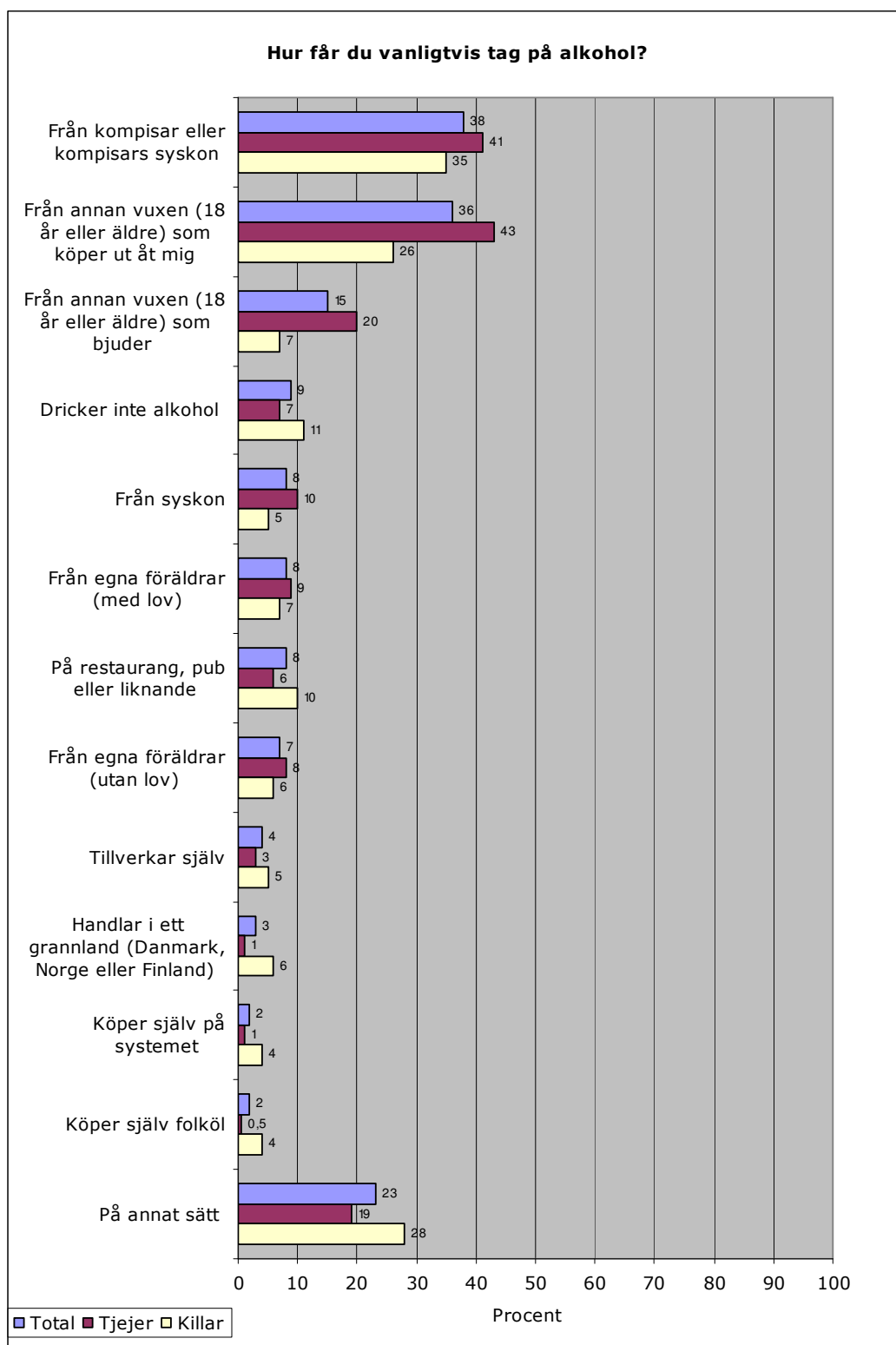


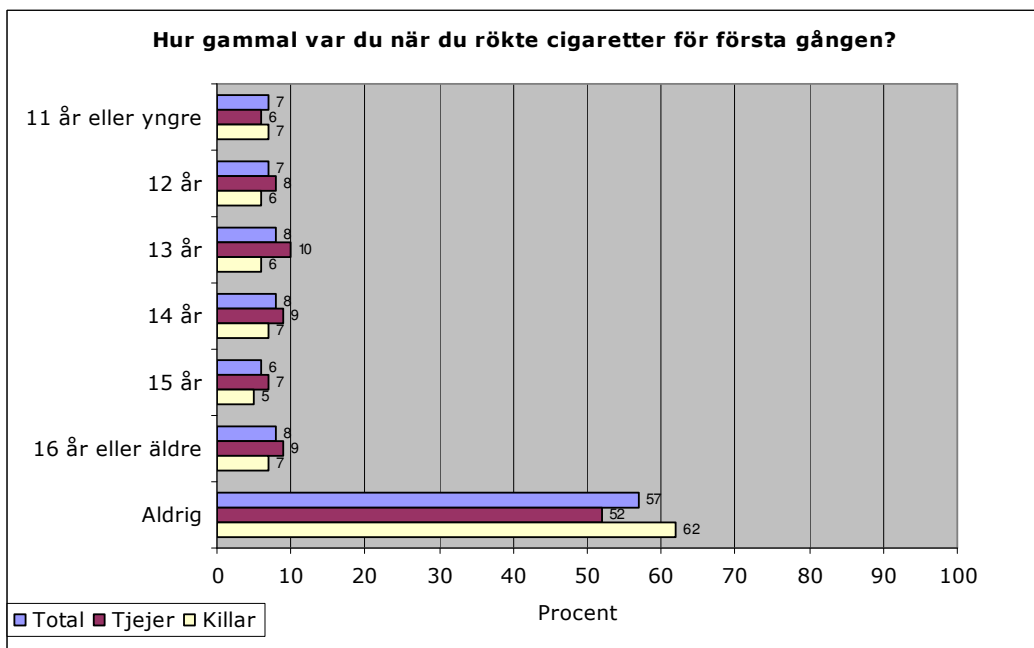
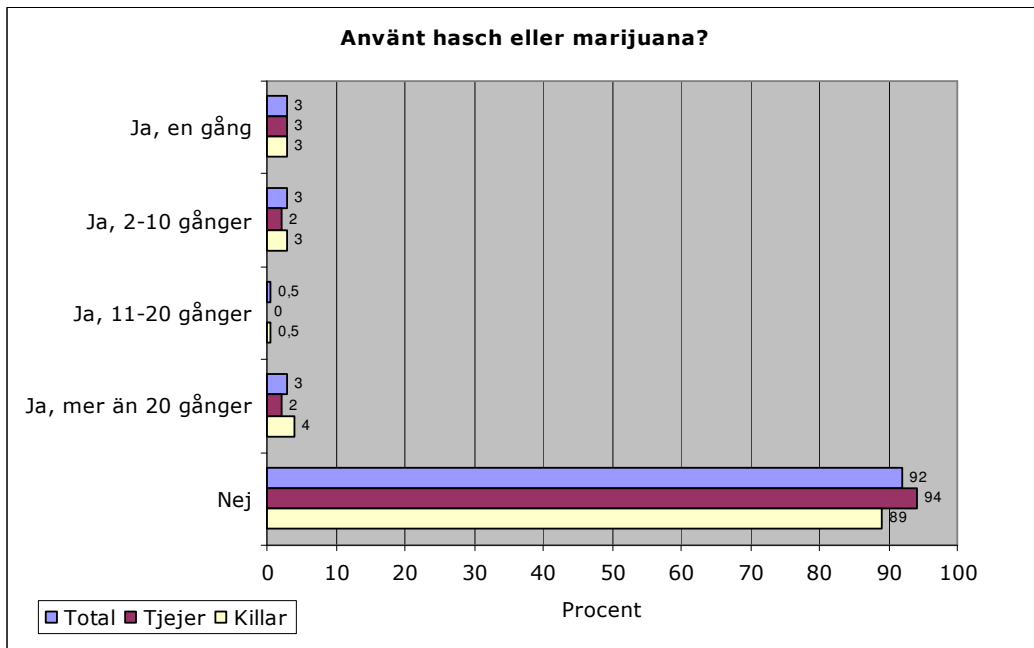


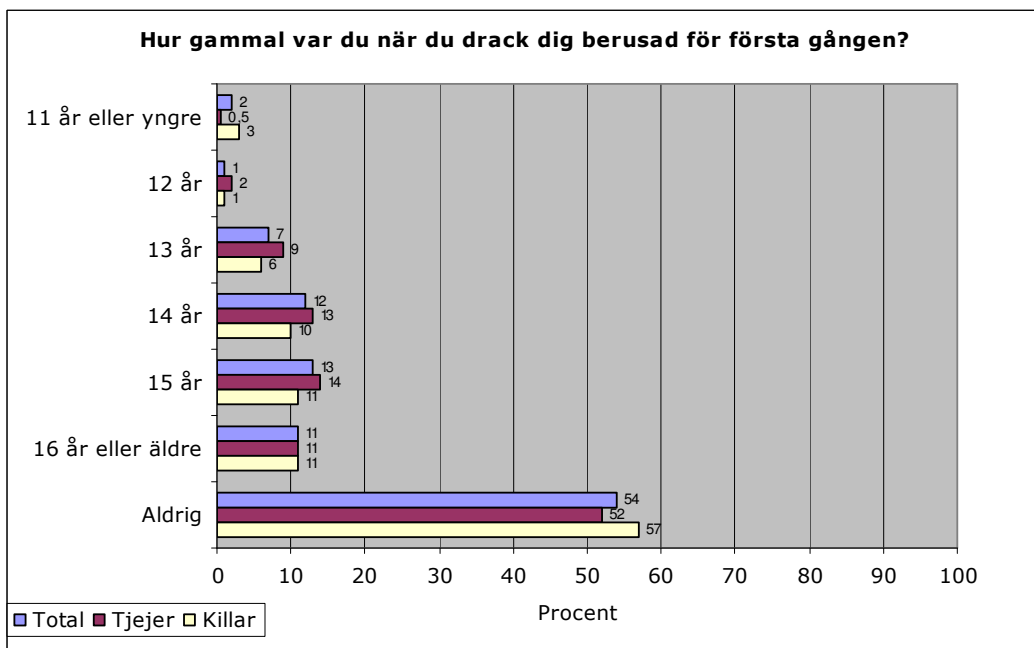
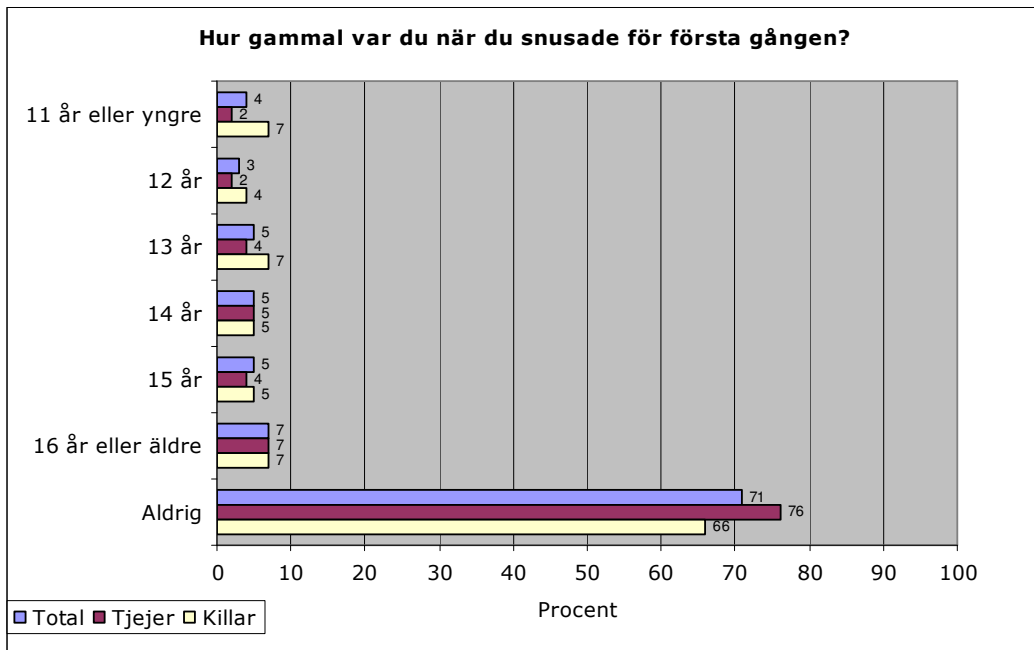


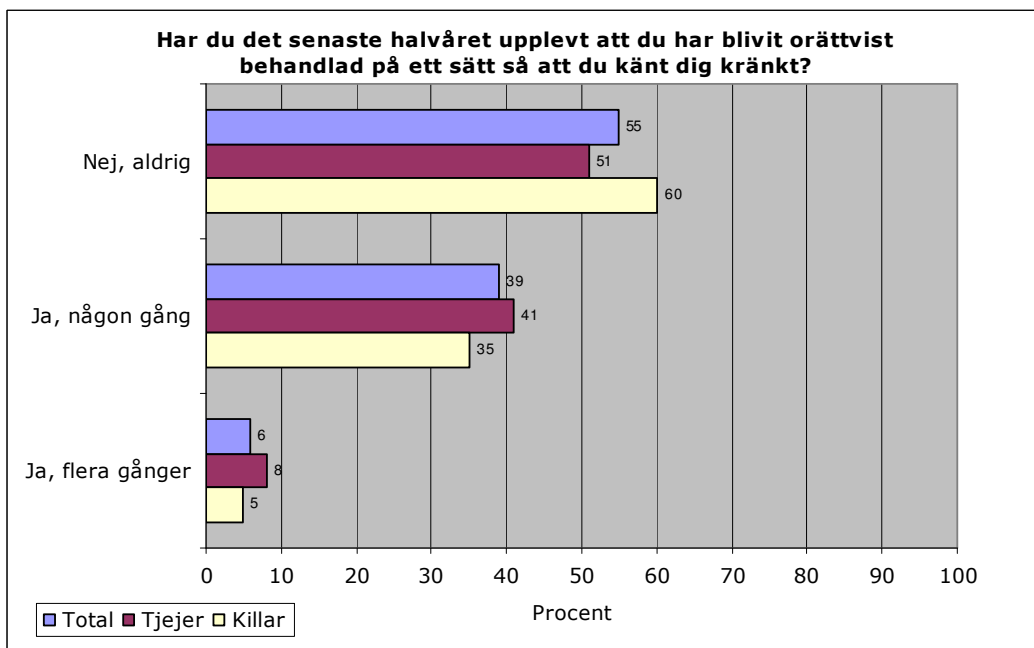
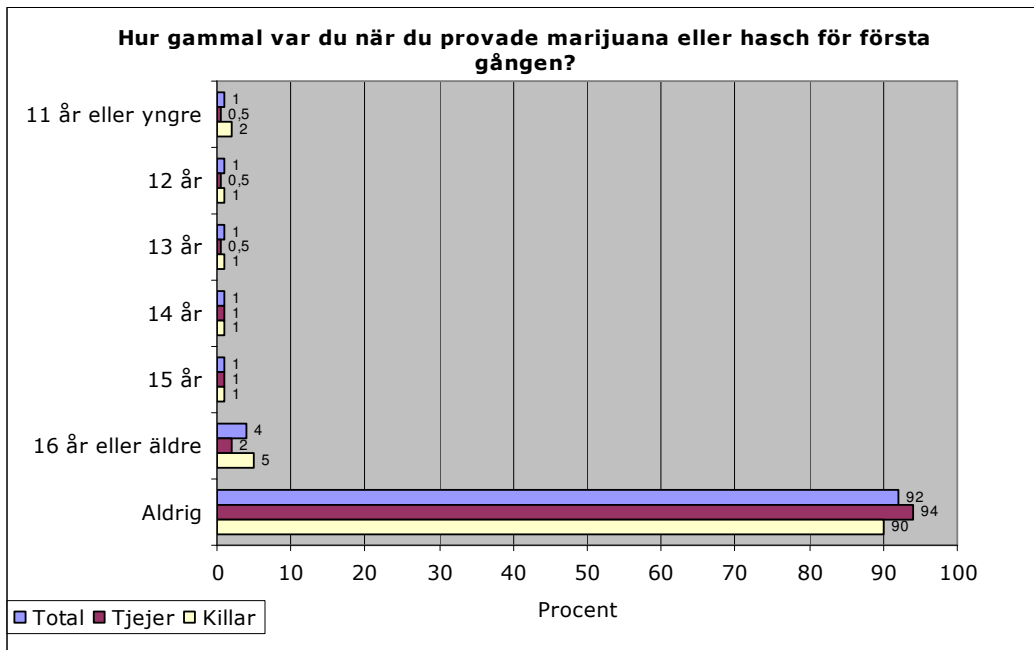












Framtid

